









Настольная развивающая
игра-лото
для занятий в группах
детских садов и самостоятельно

КТО И ЧТО ?

ЖИВОЕ-НЕЖИВОЕ

Мир детства

	Кто летит ?	 Небо	Что летит ?	
	Кто летит ?		Кто летит ?	
	Кто летит ?	Кто летит ?	Кто летит ?	
	Кто летит ?	Кто летит ?		

Развиваем речь. Учимся правильно
ставить вопросы "Кто?", "Что?", "Кто делает?", "Что делает?".

08040



08040

Кто делает ?

Что делает ?

Что делает ?

Кто делает ?

Весна

Кто делает ?

Что делает ?

Кто делает ?

Что делает ?



Кто плавёт ?

Что плавёт ?

Что плавёт ?

Кто плавёт ?


Море

Кто плавёт ?

Что плавёт ?

Кто плавёт ?

Что плавёт ?



Кто едет ?

Что едет ?



Дорога

Что едет ?

Кто едет ?

Кто едет ?

Что едет ?

Кто едет ?

Что едет ?

Кто летит ?



Что летит ?

Что летит ?

Кто летит ?

Небо

Кто летит ?

Что летит ?

Кто летит ?

Что летит ?



Двор



СПОРТИВНЫЙ ЗАЛ





Лес




Цирк


Зимние забавы















Уважаемые взрослые!

Эта игра предназначена для занятий с детьми старшего дошкольного возраста. Игра поможет детям вспомнить о живых и неживых предметах, познакомиться с понятием «действие предмета», научит задавать вопрос «Что делает?» или «Кто делает?» и развить связную речь. Перед началом игры вырежьте картинка-фишки по пунктирным линиям. В состав игры входят 9 тематических карт и 72 картинка-фишки.

Игра 1 «Кто (что) делает?»

В игровой форме малыши научатся характеризовать временное состояние предмета. Ведущий раздает тематические карты и выкладывает перед играющими картинка-фишки. Ведущий показывает и называет предмет на фишке. Игрок, к игровому полю которого подходит такая картинка, забирает фишку, закрывает ею место на своем поле и называет действие, выполняемое данным предметом. Выигрывает тот, кто первым соберет 8 фишек на своем игровом поле.

Игра 2 «Подбери, назови, запомни!»

Вариант 1. Ведущий показывает предмет на фишке, а дети называют как можно больше слов, обозначающих действие данного предмета (например, Солнце весной (что делает?) греет, светит, сияет, привлекает, ласкает, согревает и тд). Выигрывает тот, кто назвал больше слов-действий.

Вариант 2. Ведущий называет слово-действие, а дети находят картинка-фишки с изображением предмета, выполняющего названное действие (например, Едет машина, поезд, велосипед и тд). Выигрывает тот, кто назвал больше слов-предметов.

Игра 3 «Живое-неживое»

Вариант 1. Ведущий показывает попеременно картинка-фишки. Дети отвечают «живой» предмет, а «неживой» молчат. Выигрывает тот, кто меньше всех ошибся.

Вариант 2. Попросите ребенка разложить картинка-фишки на две группы по принципу «живой-неживой». Выигрывает тот, кто быстро и правильно выполнил задание.

Вариант 3. Ведущий раздает тематические карты Дорога, Море, Небо, Весна (играют до 4-х детей), выкладывает перед играющими 16 соответствующих карточек-фишек и спрашивает «Кто...?» или «Что летит?»), дети находят подходящую картинка-фишку и выкладывают на свою карту. Выигрывает тот, кто быстрее заполнит свою карту.

Данное пособие адресовано родителям, воспитателям, гувернерам, а также психологам и логопедам как для индивидуального использования, так и для занятий с группой.

Желаем удачи!

Шенкova М. Я.
Кто и что



ИТ Векник СВ
ОГРН 5044202460100
Адрес: прокуратуры, 910011
Рязань, улица, 11/Блокчейн, 872
Тел./Факс: (4912) 35-95-42
Тел.: 35-82-41, 35-89-81
E-mail: mir_d@yandex.ru
www.mir-detstva.com
Т/У 800-507-3855-2384



Дата изготовления: 1.12.20
Срок службы: 3 года
Рекомендован детям с 3 лет
Применение по назначению и в соответствии с инструкцией
Гарантия на материалы при условии хранения

Игра-Забавы в картинках®

Мир детства 5