

РАЗМЫШЛЯЙКА



Для детей
от 3 лет

развиваем

логическое

мышление

готовимся к школе

Мир детства 5.

Правила к игре «Размышляйка» Уважаемые родители и педагоги!

Перед вами занимательный материал для детей дошкольного возраста, который в игровой, занимательной форме поможет малышам развить зрительное восприятие, внимание, память, логическое мышление.

Как можно использовать материал?

Перед началом занятий разрежьте все карты по пунктирным линиям. У вас получится 144 маленьких карточки. Карточки каждой серии обозначены под одним номером (18 серий по 4 карточки и 12 серий по 6 карточек). Ребенку предлагается разложить по порядку, не нарушая закономерности, карточки каждой серии.

Детям помладше можно предложить игровой вариант задания: «Художник рисовал картинки. Что он нарисовал сначала, а что потом? Разложи картинки по порядку».


Если в игре участвует несколько детей, можно предложить им посоревноваться: кто быстрее и правильнее разложит карточки по порядку.

Можно использовать карточки для развития памяти. Возьмите последние карточки каждой серии и разложите перед ребенком (начинать можно с 5-6 карточек). Предложить ребенку запомнить все предметы, изображенные на картинках, затем, когда картинки будут убраны, ребенок должен вспомнить и назвать все предметы, которые смог запомнить.

Для развития внимания и зрительного восприятия можно предложить детям игру «Что изменилось?». Выложите перед ребенком несколько карточек (последние из каждой серии). После того, как он их запомнил, предложите ребенку отвернуться или закрыть глаза. Поменяйте 1-2 карточки местами. Ребенок должен заметить и назвать изменения.

Желаем успеха!

1




2



3



1




2



3




1




2




3




1



2



3



4



5



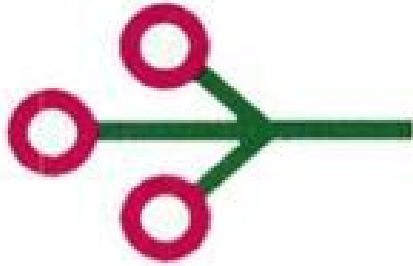
6



4



5



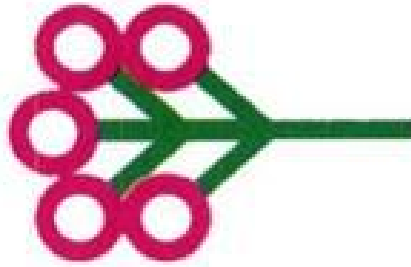
6



4



5




6



4




5



6




7



8




9




7



8




9




7



8




9



7




8




9



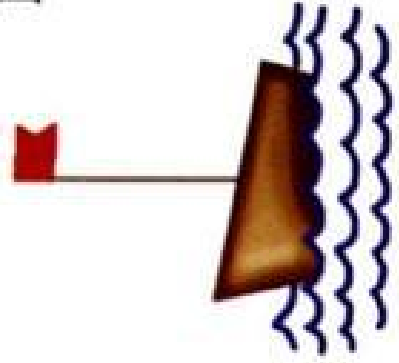
10



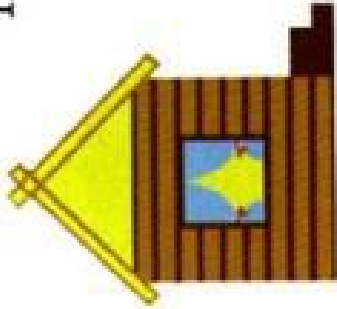
11



12



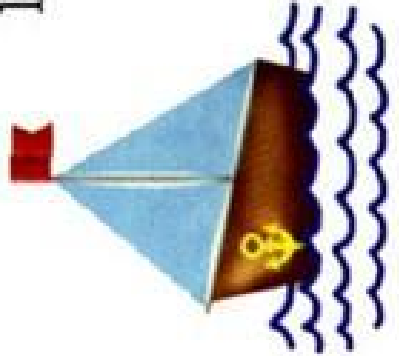
10




11



12



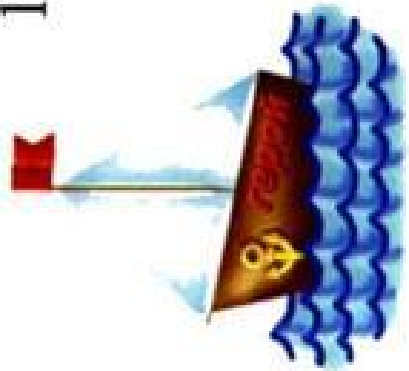
10



11



12



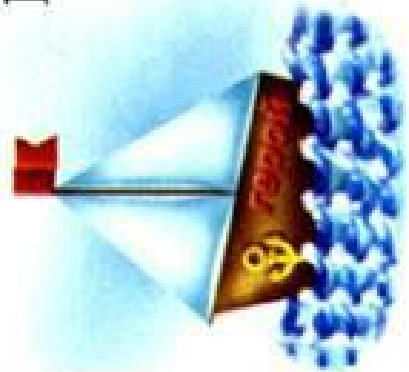
10



11



12



13




13



13




13




14




14



14



14




15




15



15



15



16



16




16



16



17



17



17



17




18




18




18



18




19



19




19




19




19




19



20



20



20



20



20



20




21




21



22




21



21



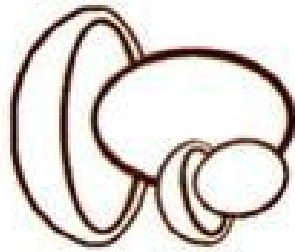
22



21



22




22



21



22



22



23



23




23



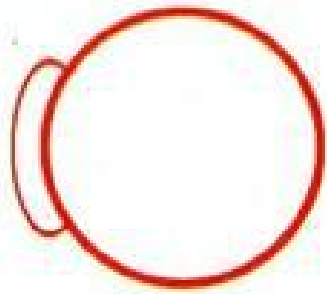
23



24




24



23



23



24




24



24



24



25



25



26



25



25



26



25



26




26



25



26



26




27



27




27




27




28



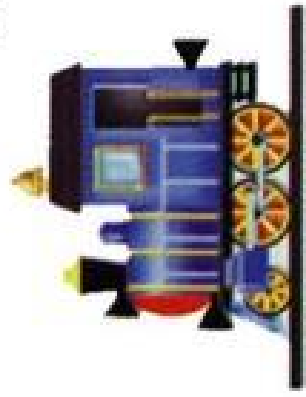
28



27



27



28



28



28



28



29



29



30



29



29




30



29



30




30



29



30



30

