

Игры с карандашом

● Путаницы



● Лабиринты

● Что за зверь?

● Зашифрованная азбука


● Сосчитай

● Чья тень




Мир детства 5.

НЕВИДАННЫЕ ЖИВОТНЫЕ




КТО СПРЯТАЛСЯ?

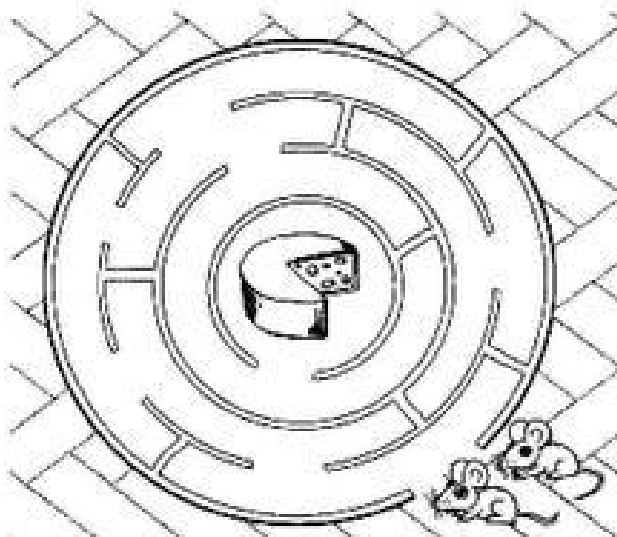




ПОВТОРИ И РАСКРАСЬ

НАЙДИ ОТЛИЧИЯ




ЛАБИРИНТЫ



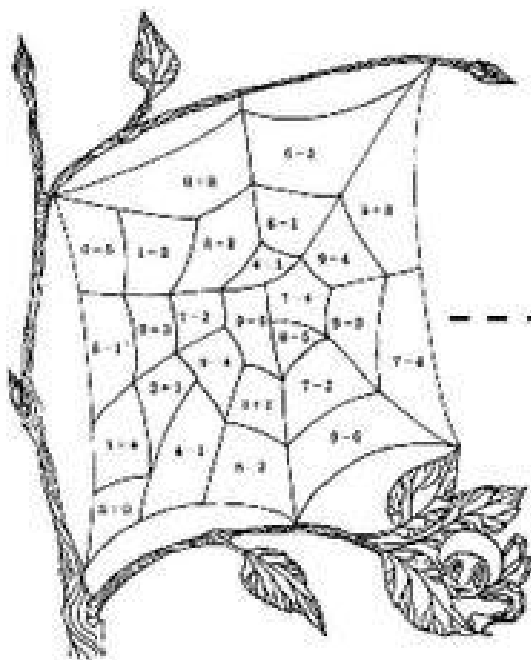


ПУТАНИЦЫ

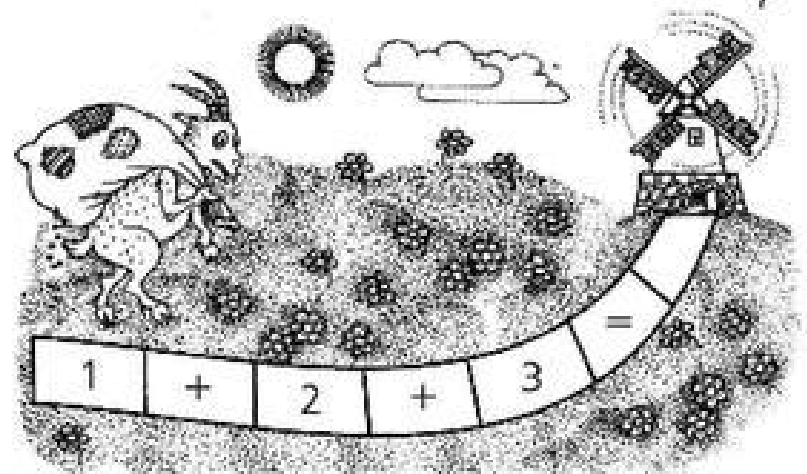
ПОВТОРИ
СКОРОГОВОРКУ




РЕШИ
ПРИМЕР



ЗАШИФРОВАННАЯ
АЗБУКА




Художник случайно соединил два рисунка и получилось НЕВИДАННОЕ животное.
Как ты думаешь, кто был изображён на этих рисунках?




- 1 - красный,
- 2 - оранжевый, 3 - жёлтый,
- 4 - зелёный, 5 - голубой,
- 6 - синий, 7 - фиолетовый,
- 8 - белый,
- 9 - чёрный.

Если ты умеешь считать до 10, то без труда найдёшь букву алфавита, спрятавшуюся на этом рисунке. Вспомни правила сложения и вычитания и раскрась рисунок.

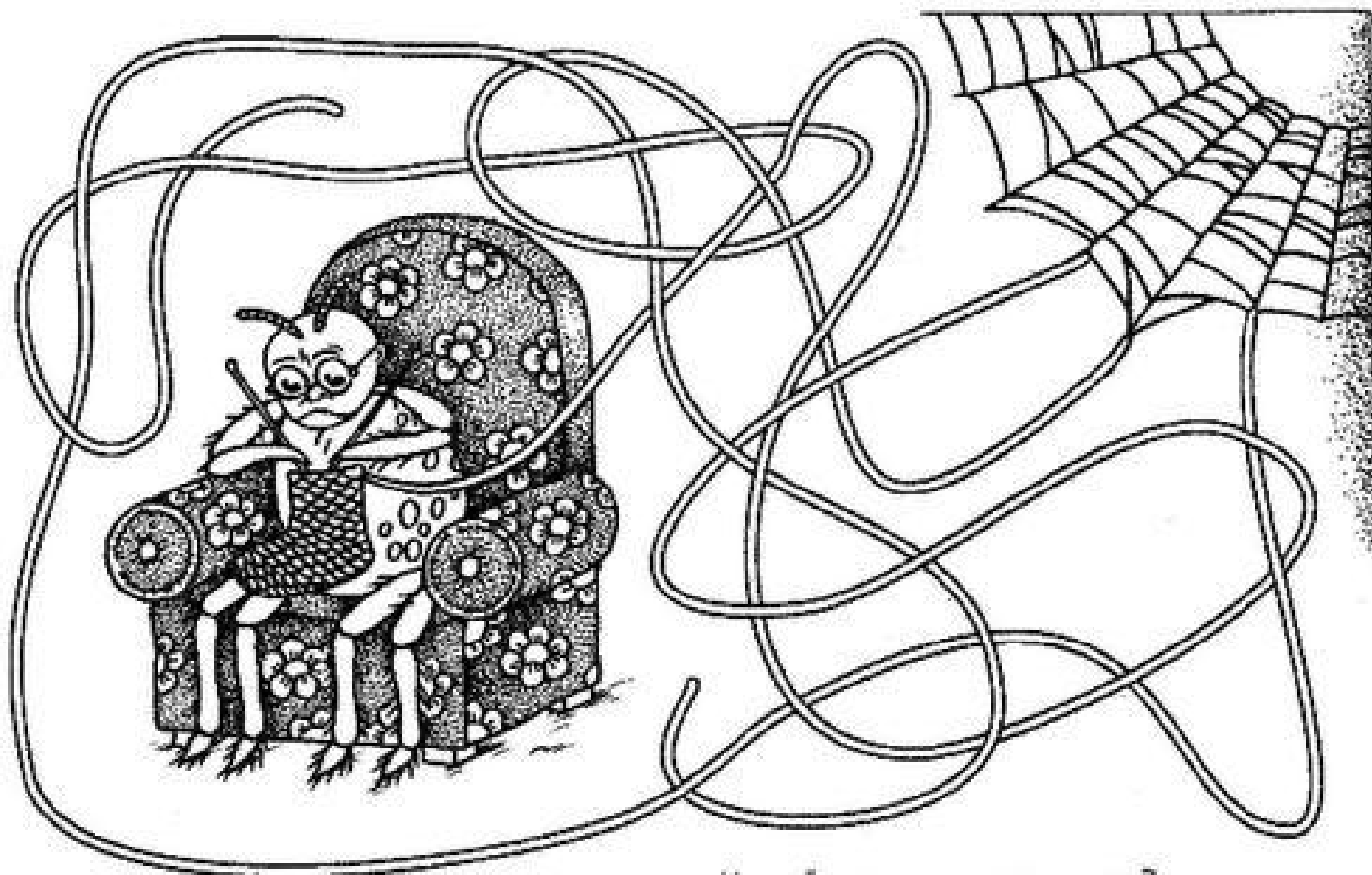




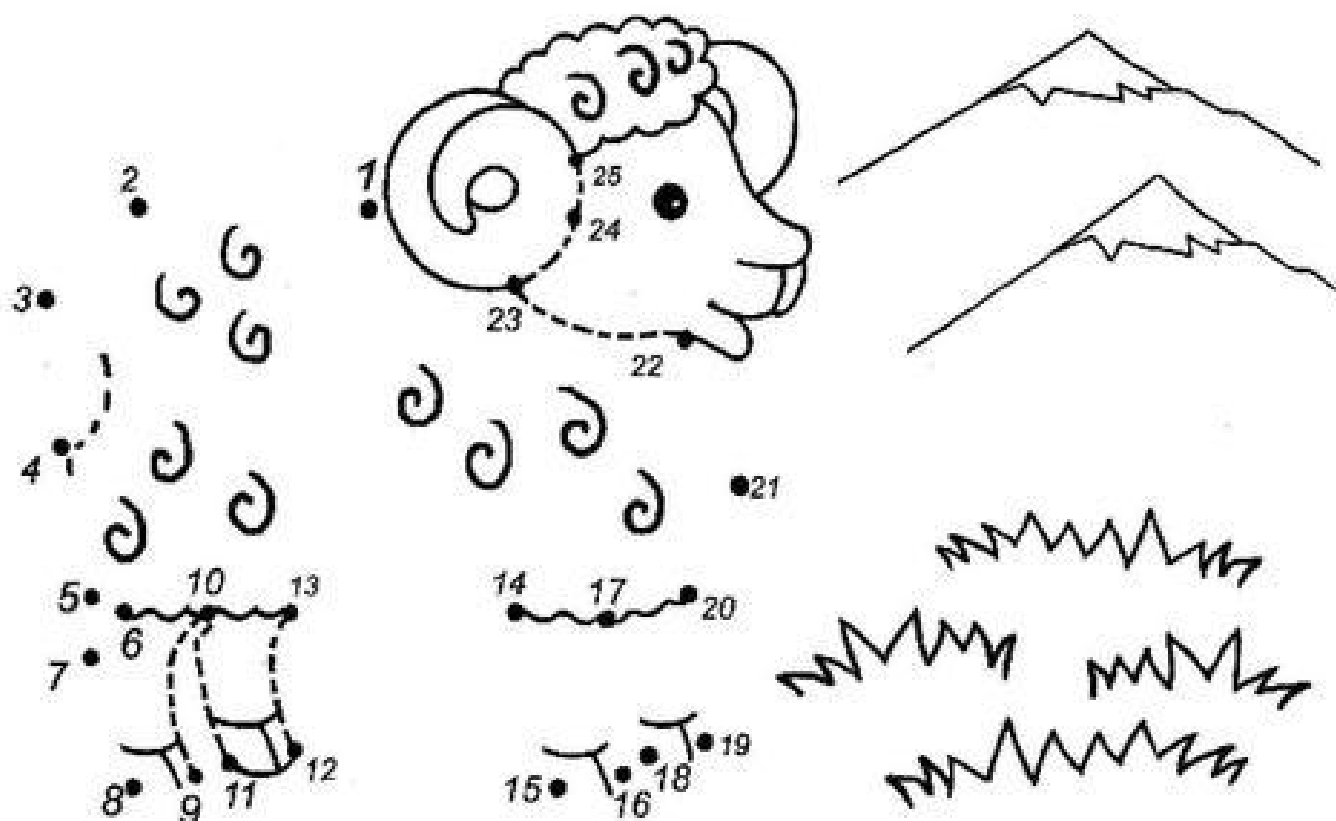
Помоги Бабе-яге добраться до дома.



Найди тень этой кошки.



Какой нитью вяжет паук?


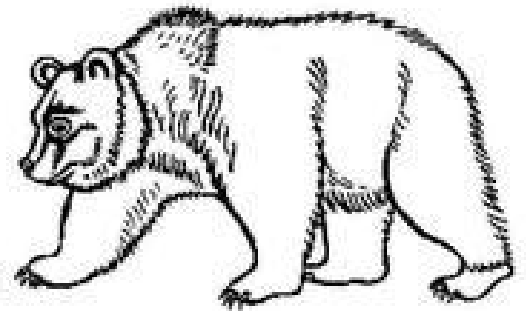




Хочешь узнать, кто изображён на этом рисунке?


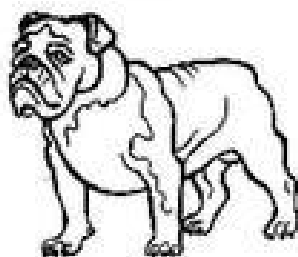
Тогда соедини цифры по порядку, а потом раскрась то, что у тебя получилось.

Повтори скороговорку
и раскрась рисунок.

ШЕШЬ МЫШАТ
В КАМЫШЕ ШУРШАТ.



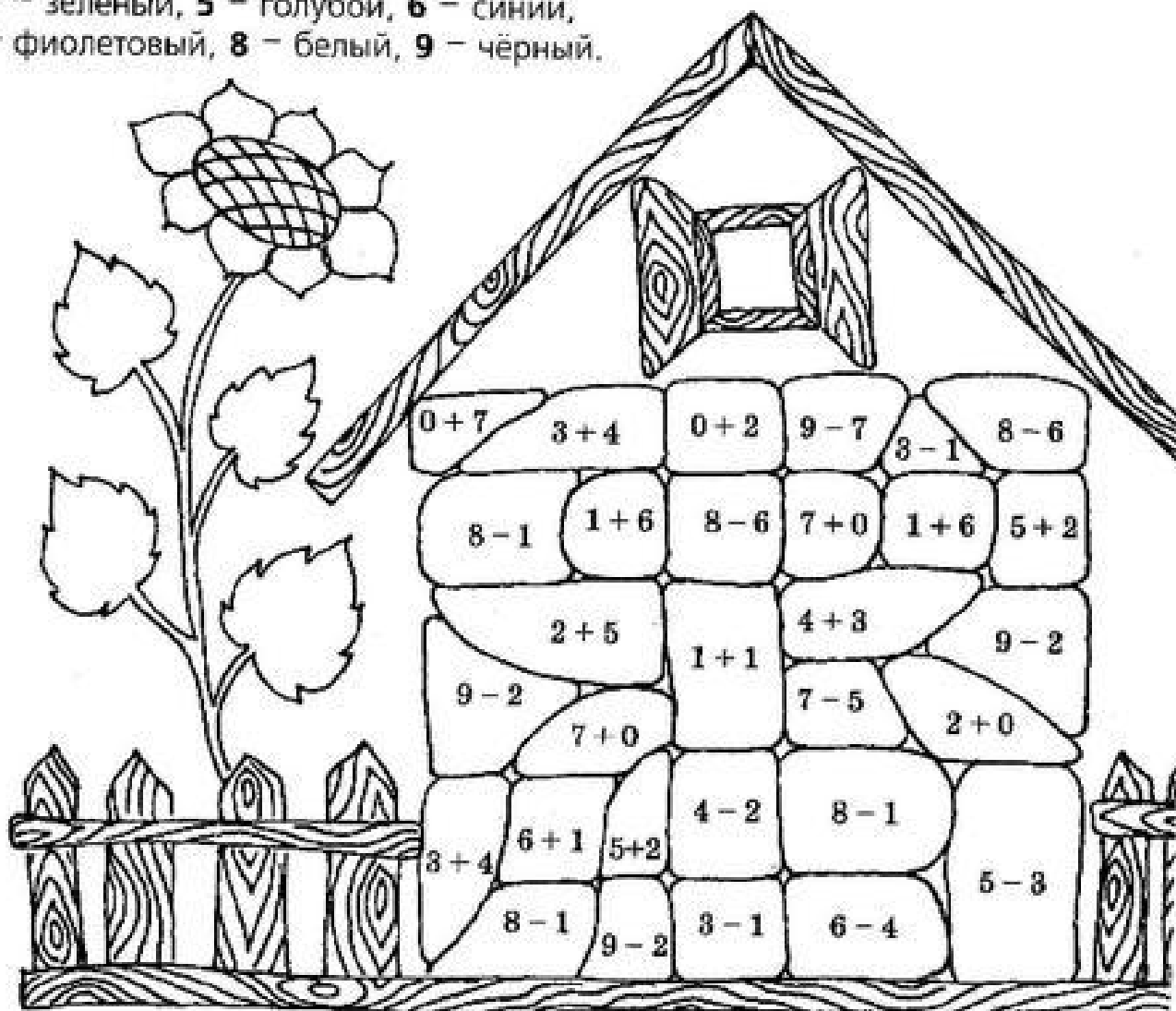


Кто здесь лишний?



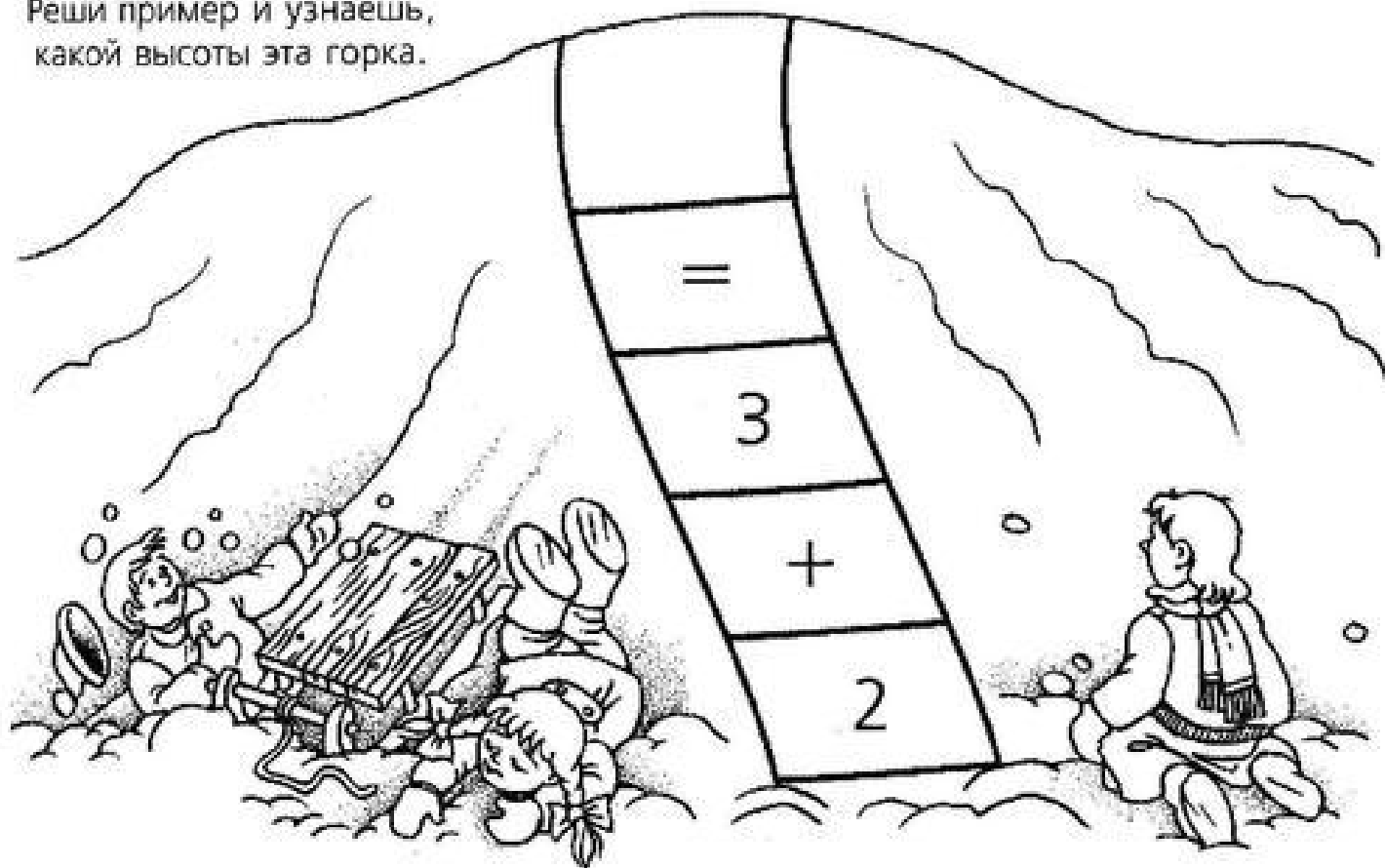
А какая буква спряталась на этом рисунке?

- 1 – красный, 2 – оранжевый, 3 – жёлтый,
4 – зелёный, 5 – голубой, 6 – синий,
7 – фиолетовый, 8 – белый, 9 – чёрный.




Повтори этот рисунок и раскрась его.

Реши пример и узнаешь,
какой высоты эта горка.



Найди отличия.
Мир детства 5.




Сколько зёрнышек было у воробышка, если каждая ворона утащила по два.
Запиши результат на дереве.

Отгадай загадку и раскрась отгадку.

ТЕЛО ДЕРЕВЯННОЕ,
ОДЁЖКА РВАНАЯ,
НЕ ЕСТ, НЕ ПЬЁТ,
ОГОРОД СТЕРЕЖЁТ.



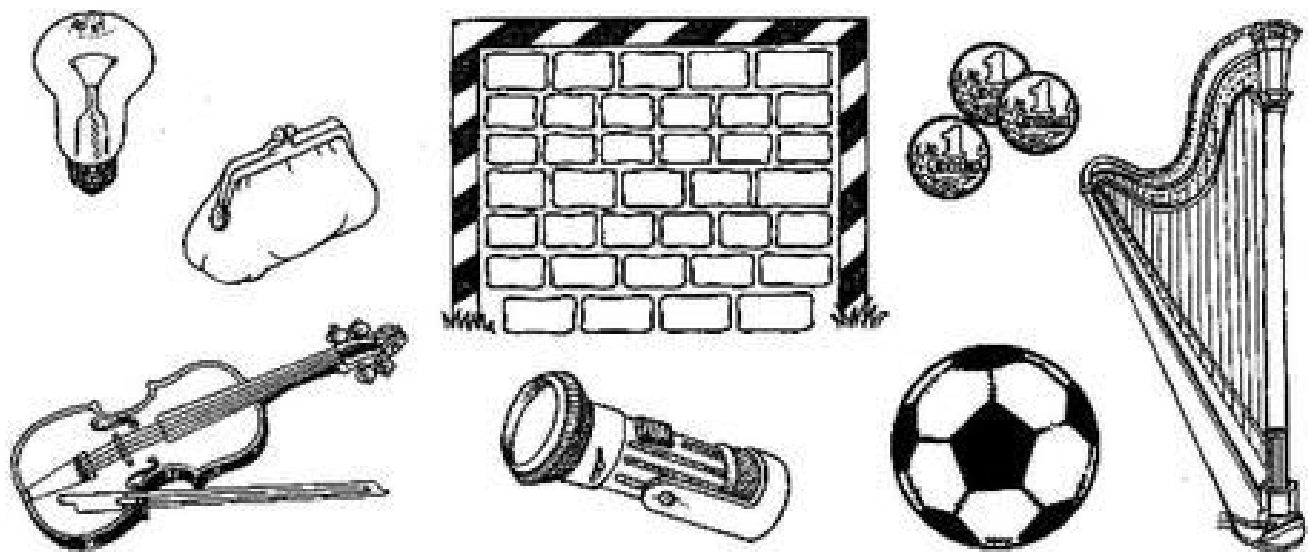
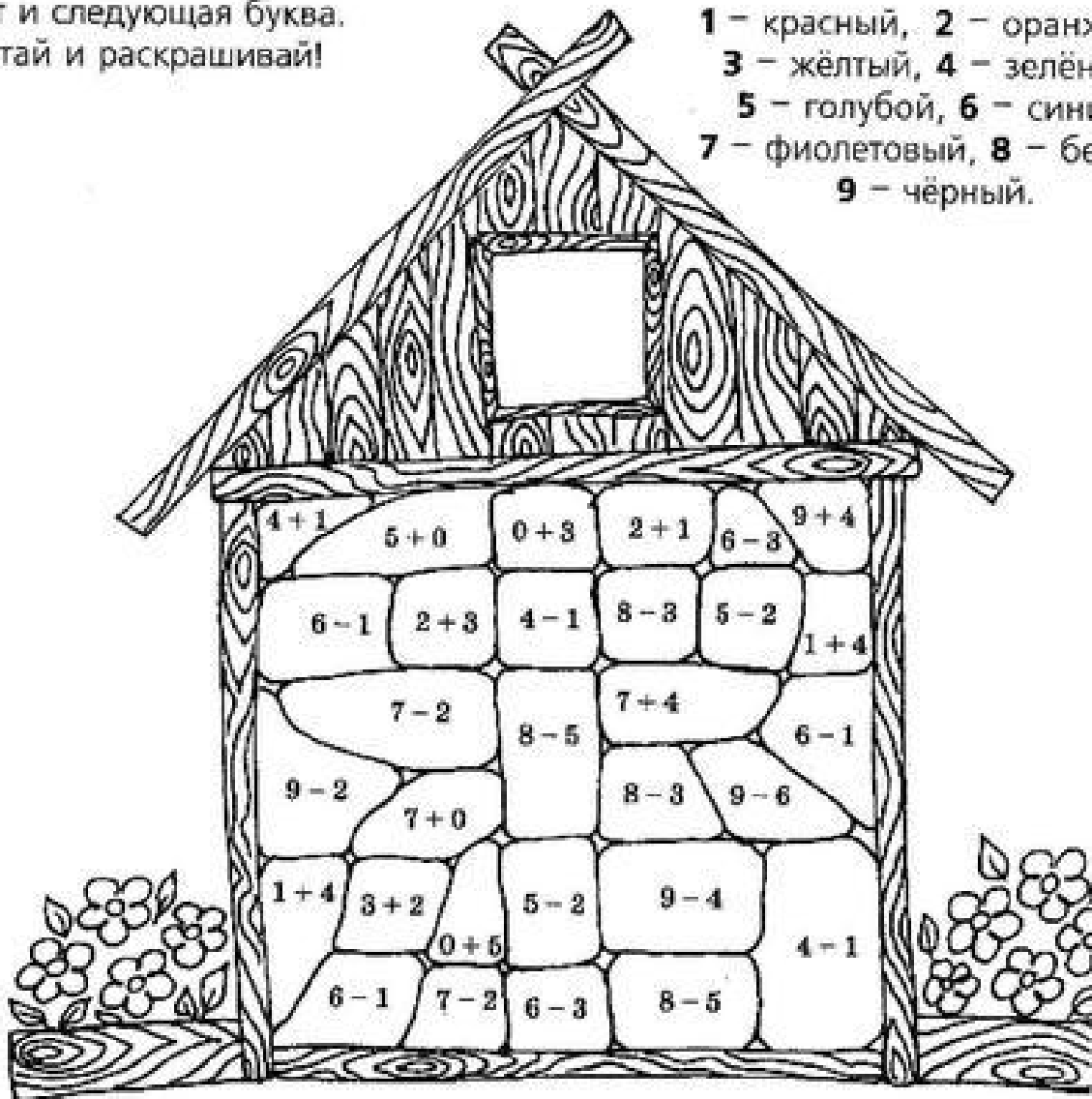
Сосчитай, хватит ли косточек этим щенкам.



Обведи рисунок по пунктирной линии и раскрась.



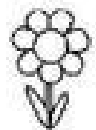



А вот и следующая буква.
Считай и раскрашивай!

- 1 – красный, 2 – оранжевый,
- 3 – жёлтый, 4 – зелёный,
- 5 – голубой, 6 – синий,
- 7 – фиолетовый, 8 – белый,
- 9 – чёрный.



Соедини линией предметы, которые связаны между собой.

Раскрась двух
одинаковых клоунов.



Мир детства 5.

Помоги козе придти к козлятам и найди дорожку,
которая никогда не приведёт к ним волка.

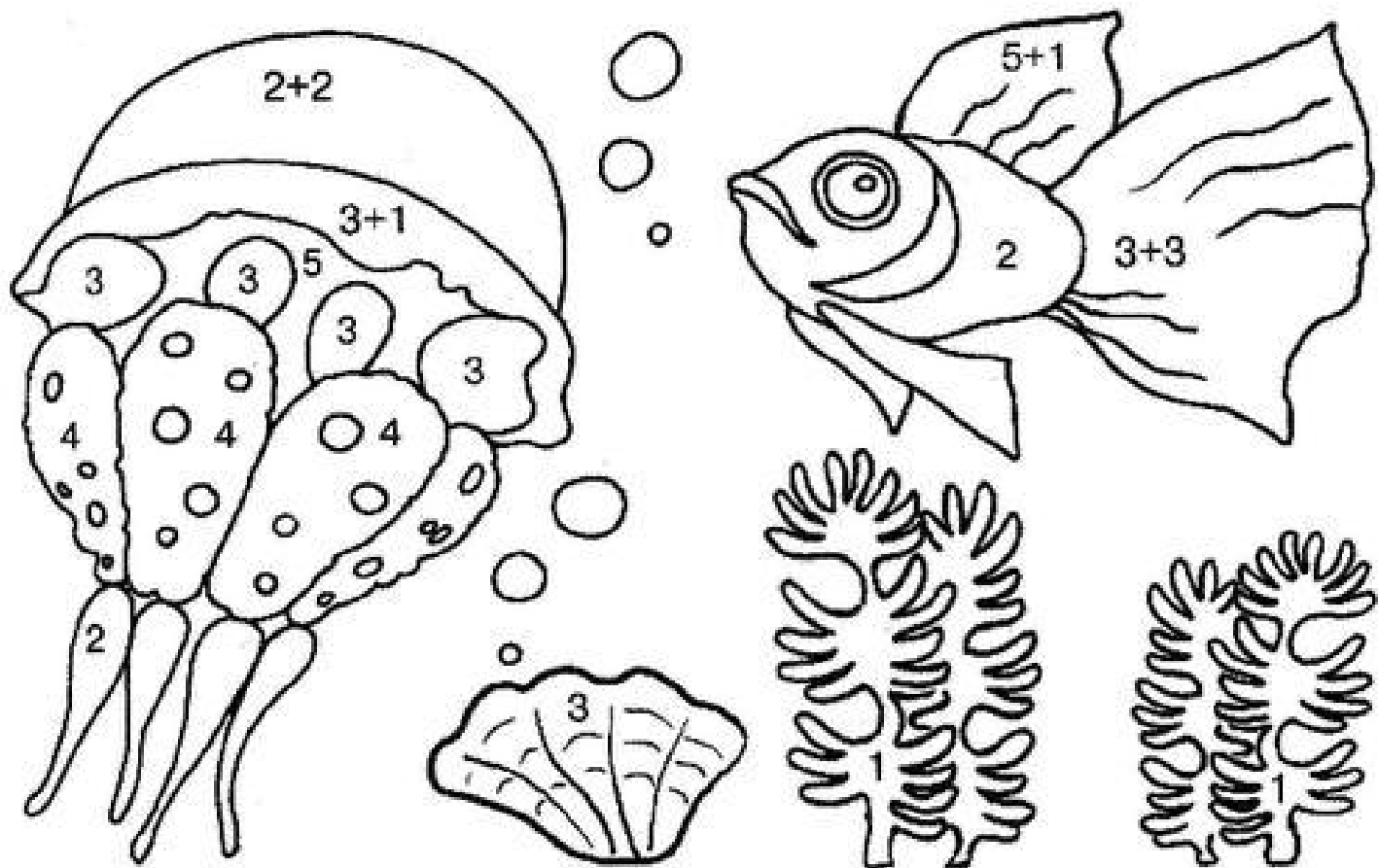
Какой рисунок окажется последним? Продолжи ряд.

Повтори скороговорку
и раскрась рисунок.

У ОСЫ НЕ УСЫ,
НЕ УСИЦИ, А УСИКИ.




Мир детства



Вспомни правила сложения и вычитания и раскрась рисунок.

1 - зеленый, 2 - оранжевый, 3 - сиреневый, 4 - фиолетовый, 5 - голубой,
6 - красный



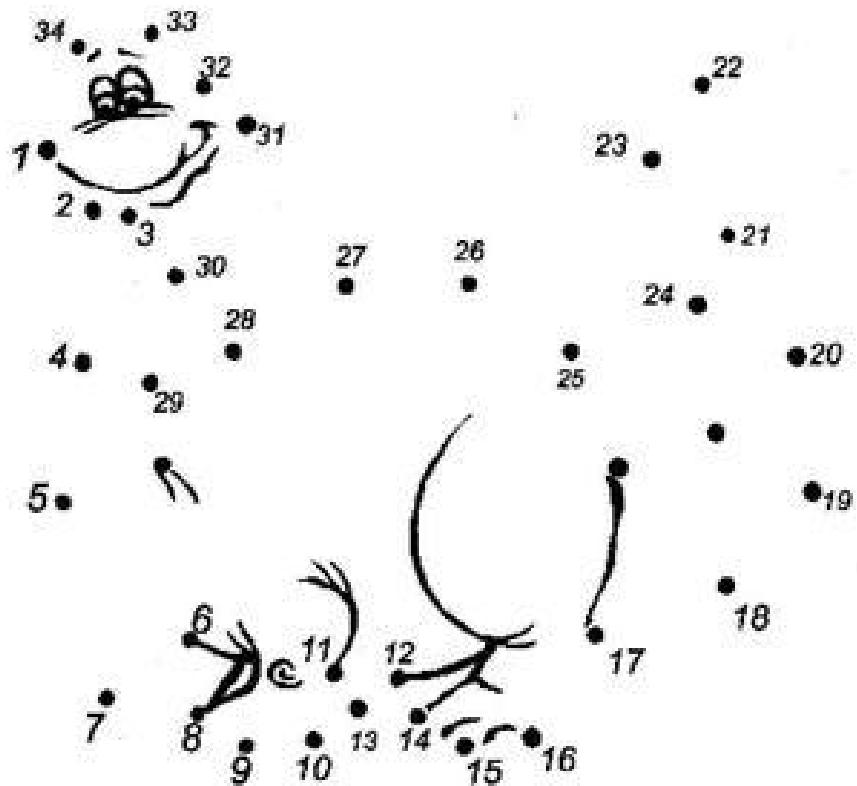

$$2+2=$$

$$3+3=$$

$$1+4=$$


Найди самый лёгкий арбуз.

Кого крокодил ведёт на поводке?




Хочешь узнать, кто изображён на этом рисунке?
Тогда соедини цифры по порядку, а потом раскрась то, что у тебя получилось.


Пришёл черёд искать
следующую букву.




- 1 - красный,
- 2 - оранжевый,
- 3 - жёлтый,
- 4 - зелёный,
- 5 - голубой,
- 6 - синий,
- 7 - фиолетовый,
- 8 - белый,
- 9 - чёрный.



Найди лишнее.





Найди детали, из которых построен этот домик.




Найди фрагменты, которых нет на этом рисунке.

Повтори скороговорку и раскрась рисунок.

КУКУШКА КУКУШОНКУ КУПИЛА КАПЮШОН.
НАДЕЛ КУКУШОНОК КАПЮШОН,
КАК В КАПЮШОНЕ ОН СМЕШОН.



Кто спрятался за ширмой?



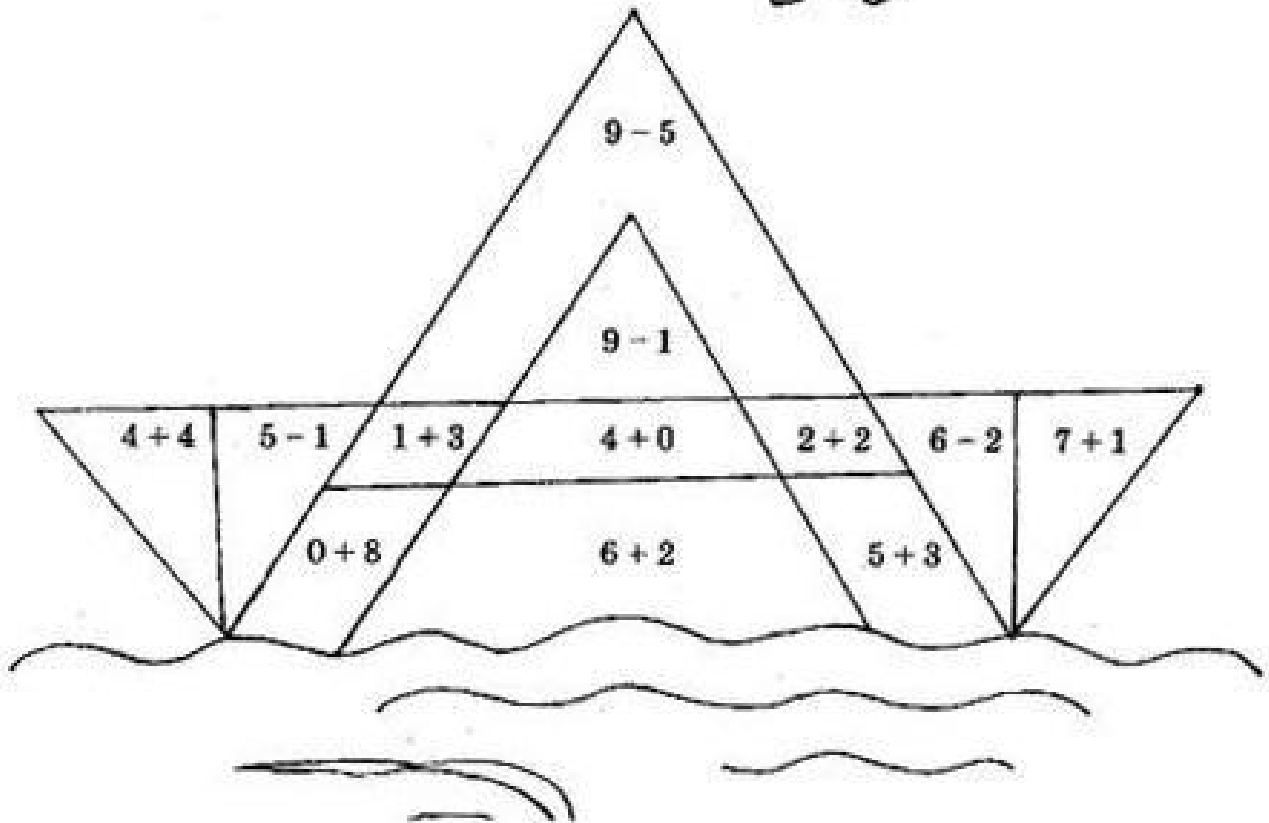

Реши пример и узнаешь, через сколько минут козёл придёт на мельницу.

Отгадай загадку и раскрась отгадку.
 СТОИТ КОПНА ПОСРЕДИ ДВОРА,
 СПЕРЕДИ ВИЛЫ, СЗАДИ МЕТЛА.




А теперь считай и раскрашивай
пятью букву алфавита.

- 1 – красный, 2 – оранжевый,
- 3 – жёлтый, 4 – зелёный,
- 5 – голубой, 6 – синий,
- 7 – фиолетовый, 8 – белый,
- 9 – чёрный.

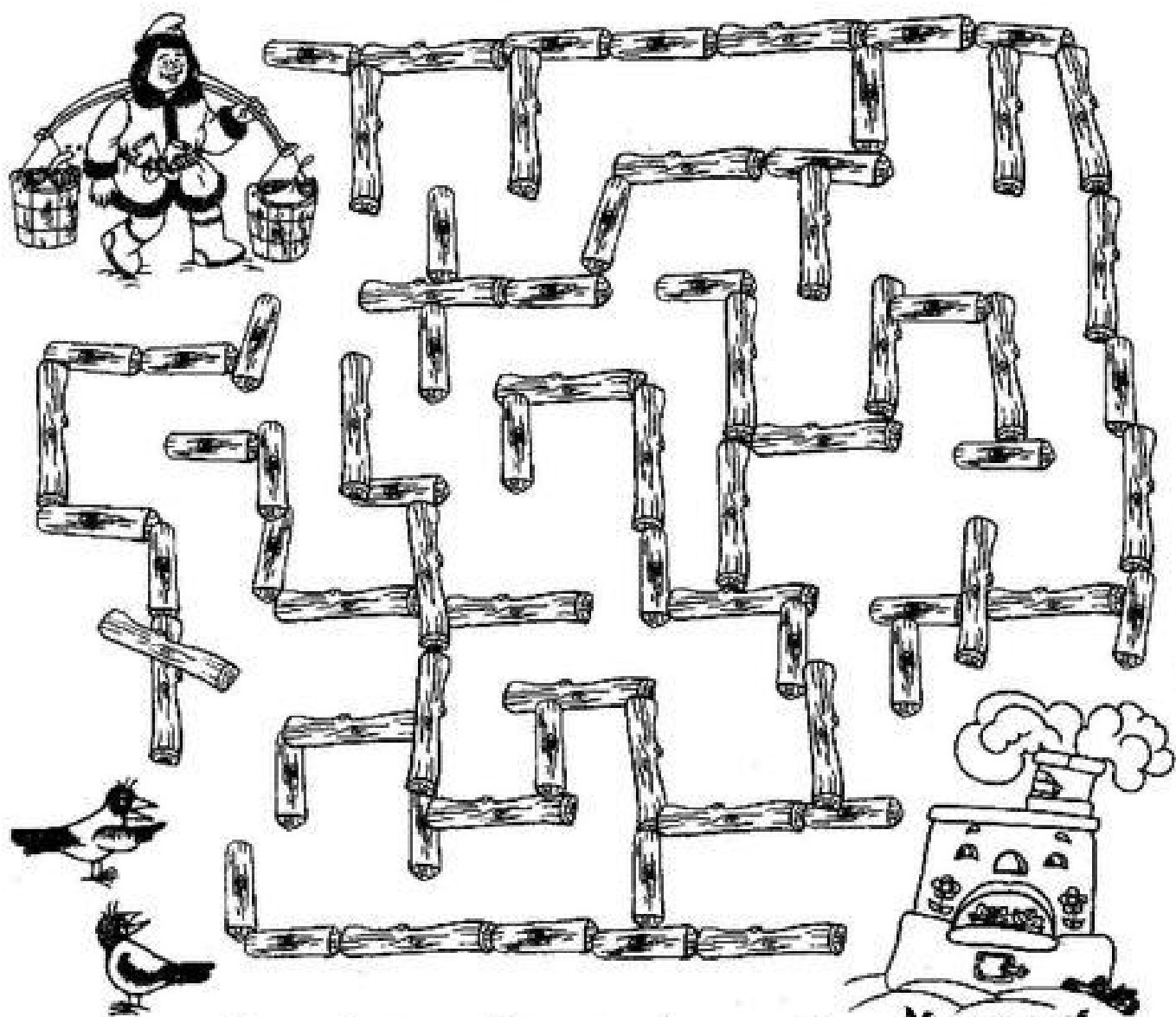


Найди тень этой бурёнки.



Художник случайно соединил два рисунка
и получилось НЕВИДАННОЕ животное.

Как ты думаешь,
кто был изображён на этих рисунках?



По какой дороге Емеля придёт к печке?

Мир детства 5.



Сосчитай, хватит ли Маше ромашек на венок, если в венке должно быть 10 цветочков.



Повтори считалку.

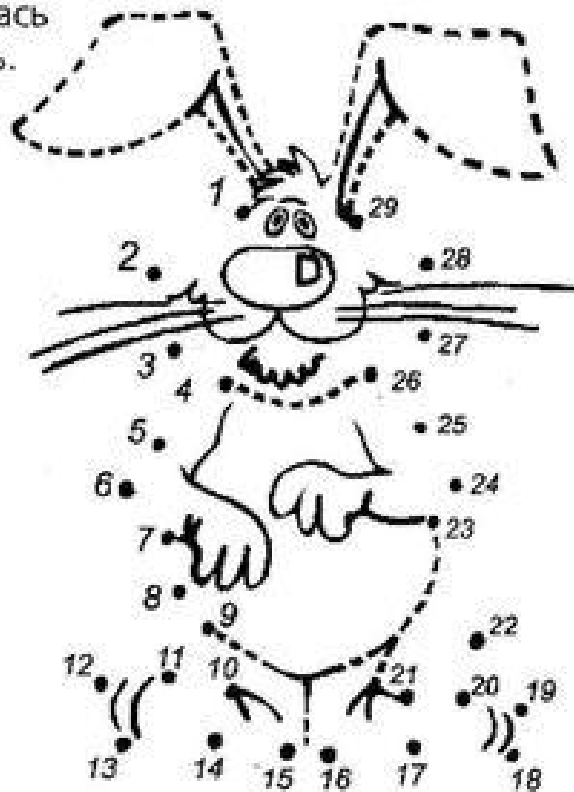

Плыл по морю чемодан,
В чемодане был диван,
А в диване спрятан слон,
Кто не верит – выйди вон!







Найди отличия.

Соедини цифры по порядку, а потом раскрась то, что у тебя получилось.



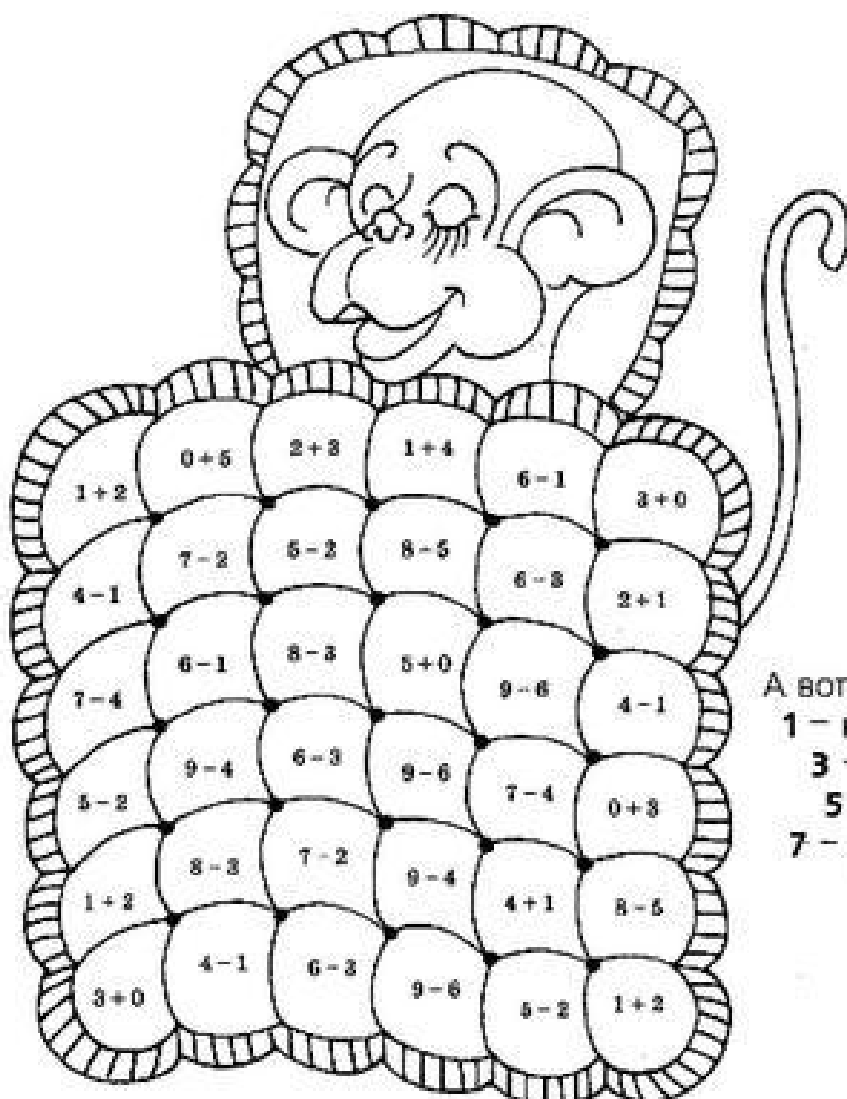



Повтори скороговорку и раскрась рисунок.
 ШЁЛ КОСОЙ КОЗЁЛ С КОСОЙ.
 ПРИШЁЛ КОСОЙ КОЗЁЛ С КОСОЙ.



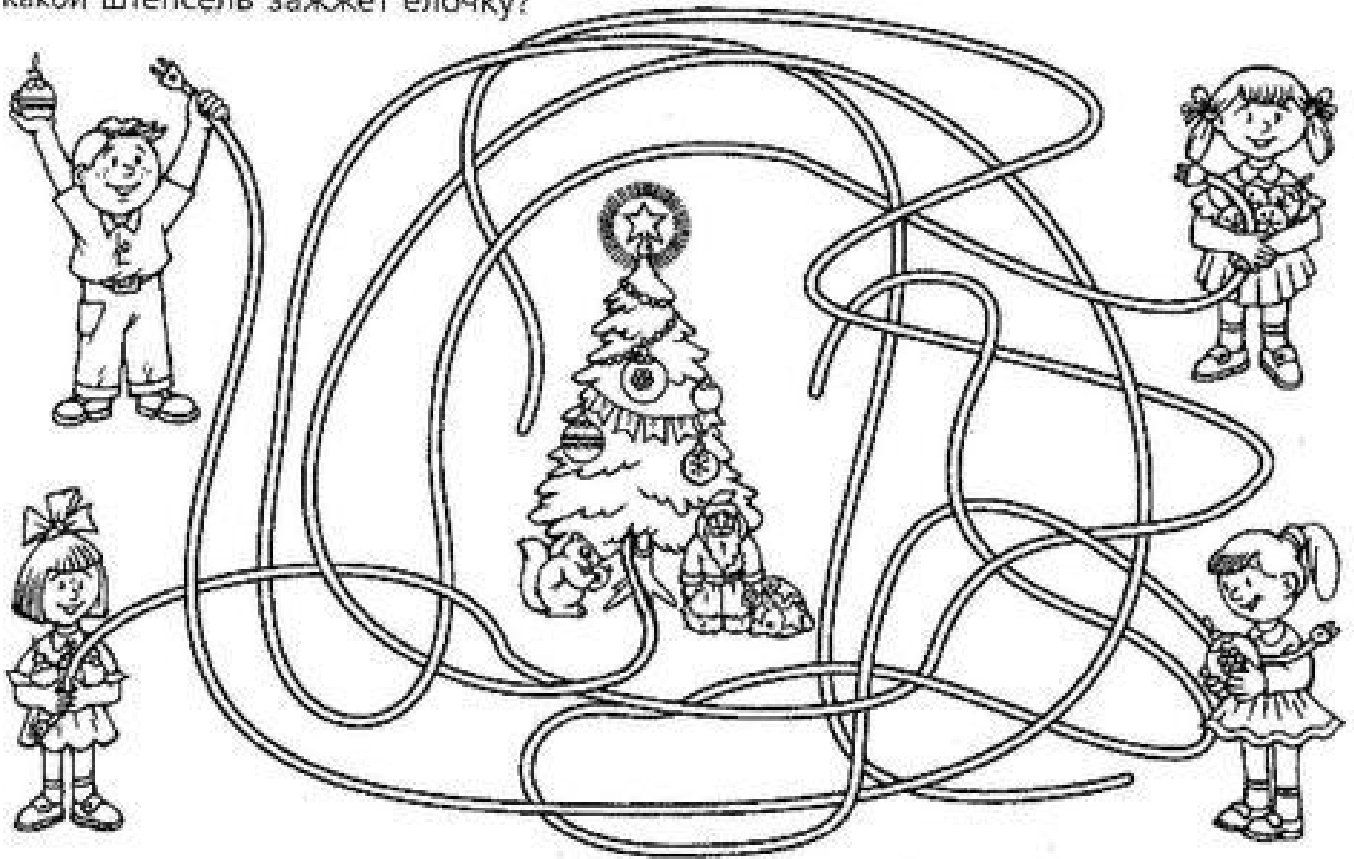
Повтори этот рисунок и раскрась его.

Кто здесь лишний?



А вот и шестая буква алфавит
 1 – красный, 2 – оранжевый,
 3 – жёлтый, 4 – зелёный,
 5 – голубой, 6 – синий,
 7 – фиолетовый, 8 – белый,
 9 – чёрный.

Какой штепсель зажжёт ёлочку?



Отгадай загадку и раскрась отгадку.

НЕ КОРОЛЬ, А В КОРОНЕ,
НЕ ГУСАР, А ПРИ ШПОРАХ,
НА ЧАСЫ НЕ ГЛЯДИТ,
А ВРЕМЯ ЗНАЕТ.






Раскрась корзинку,
которая отличается
от всех.




Кто из этих животных
обитает в пустыне?




Нарисуй стрелки на будильниках так, чтобы они показывали, когда ты встаёшь
когда обедаешь и когда ложишься спать.




Соедини линией предметы, которые связаны между собой.



Помоги рыбке найти дорогу к подружкам.




Найди кусочек от этого пирога.




А теперь седьмая буки алфавита.

- 1 - красный,
- 2 - оранжевый,
- 3 - жёлтый, 4 - зелёный
- 5 - голубой, 6 - синий
- 7 - фиолетовый,
- 8 - белый,
- 9 - чёрный.



Соедини цифры по порядку, а потом раскрась то, что у тебя получилось.







Реши пример и узнаешь, в котором часу Золушка должна была уйти с бала.
Нарисуй стрелки на часах.


Повтори скороговорку
и раскрась рисунок.

СОБРАЛСЯ БОБЁР СТРОИТЬ ЗАТОР.



Какой рисунок окажется последним? Продолжи ряд.



Сложи все числа, узнай расстояние до радуги и раскрась её.




Обведи рисунок по пунктирной линии и раскрась.



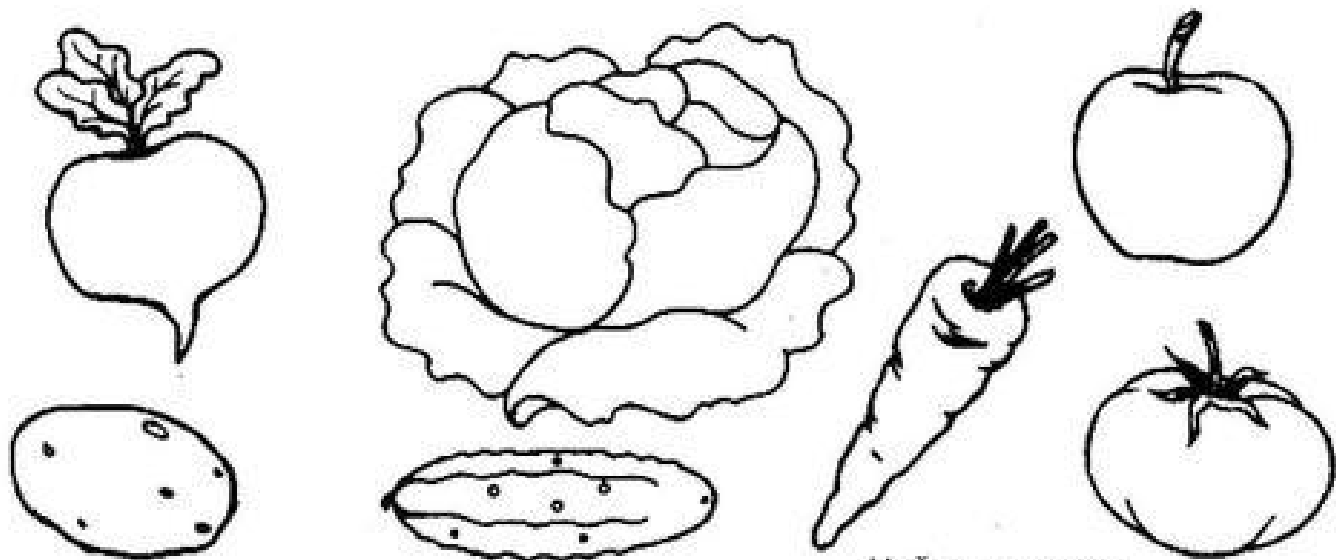
Мир детства 5.

Отгадай загадку
и раскрась отгадку.

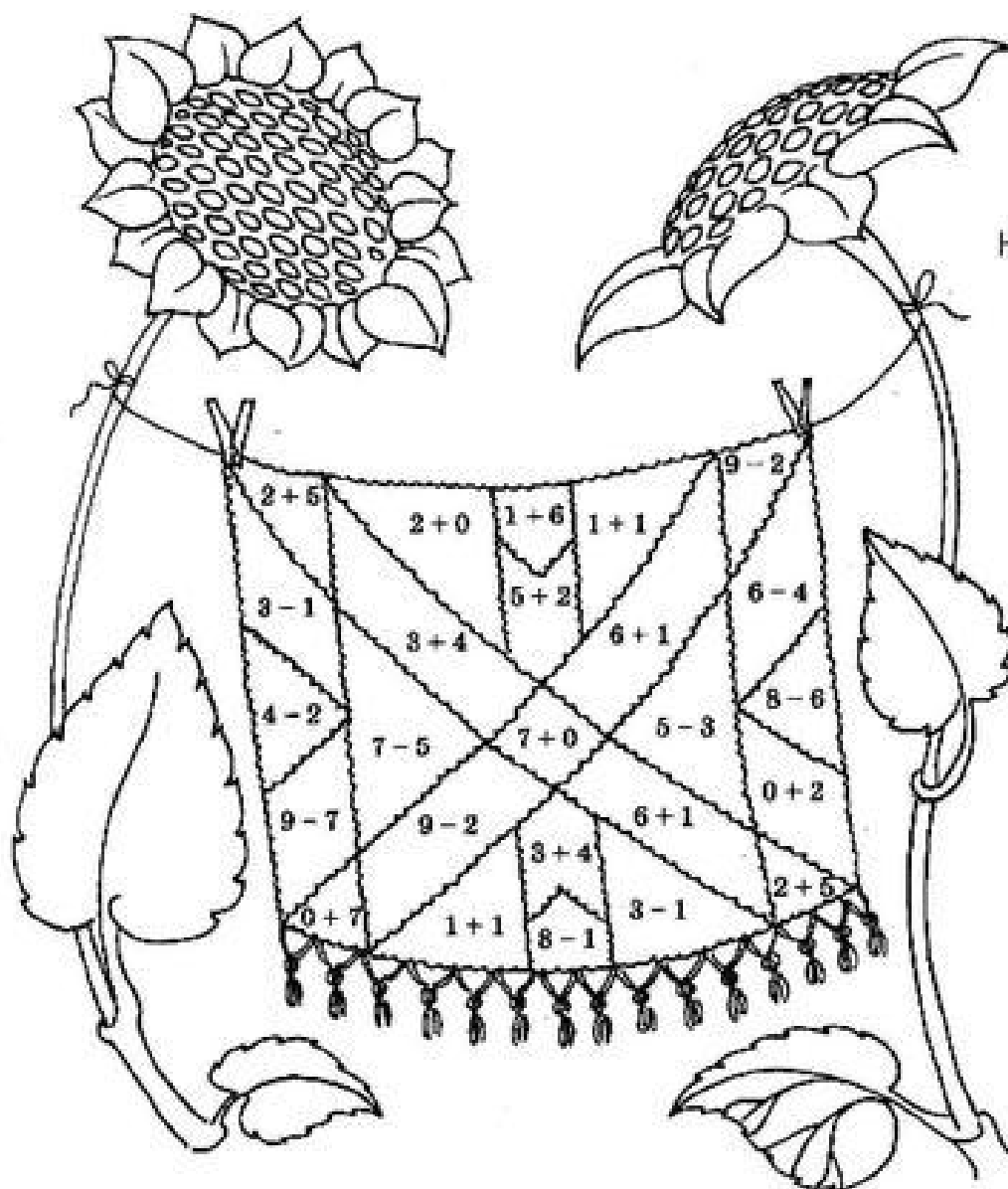
НИ КОРАБЛЬ, НИ ЛОДКА
НИ ВЕСЕЛ, НИ ПАРУСА,
А ПЛЫВЁТ - НЕ ТОНЕТ.



Сосчитай, сколько рыбок плывёт направо и сколько налево, и раскрась их по-разному.





Найди лишнее.




На очереди восьмая буква алфавита.

- 1 - красный,
- 2 - оранжевый,
- 3 - жёлтый,
- 4 - зелёный,
- 5 - голубой,
- 6 - синий,
- 7 - фиолетовый,
- 8 - белый,
- 9 - чёрный.

Какой канат поднимет якорь?

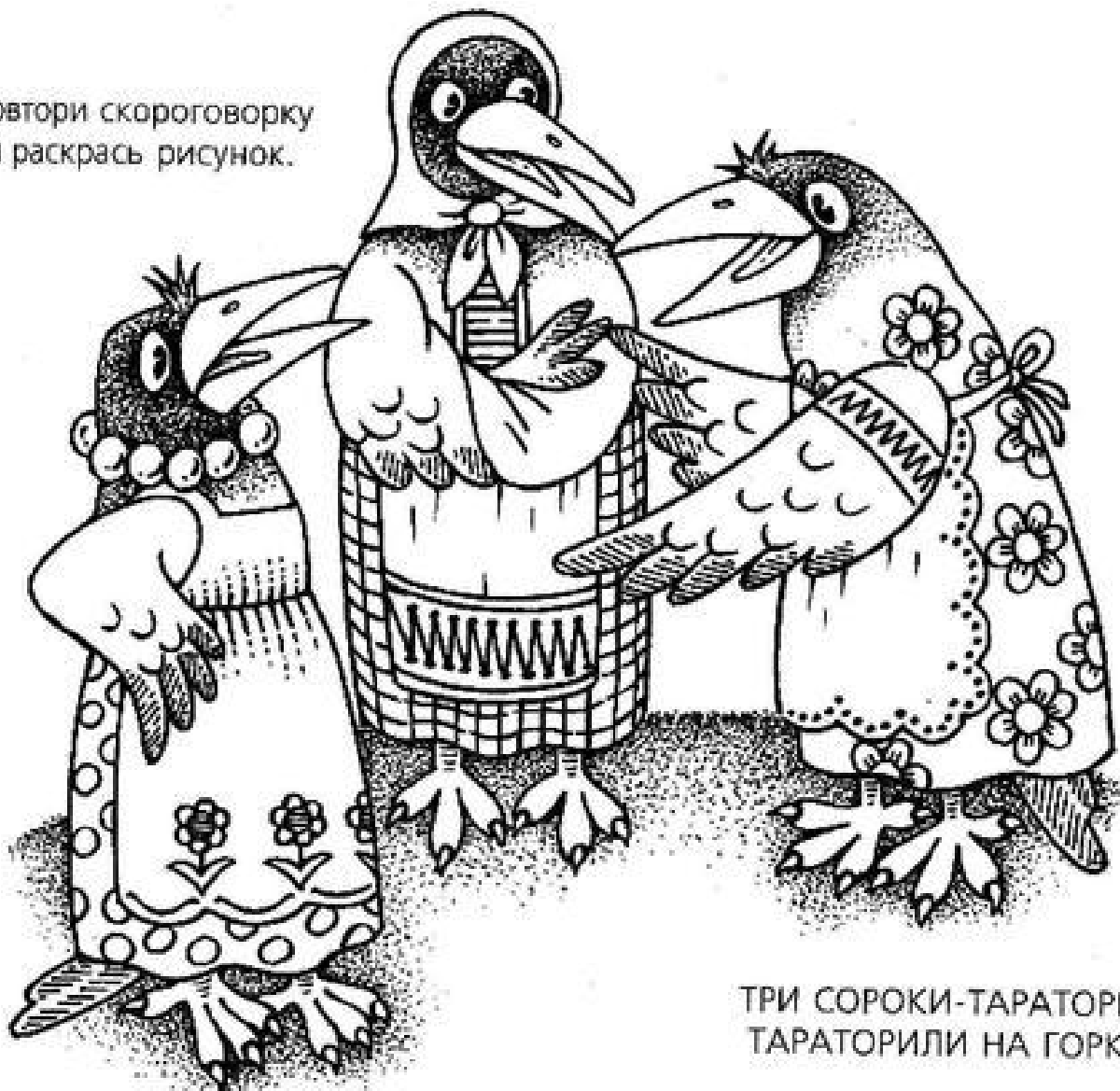


Найди отличия.




Художник случайно соединил два рисунка и получилось НЕВИДАННОЕ животное.
Как ты думаешь, кто был изображён на этих рисунках?

Повтори скороговорку
и раскрась рисунок.






ТРИ СОРОКИ-ТАРАТОРКИ
ТАРАТОРИЛИ НА ГОРКЕ.



Помоги утке с утятами доплыть до другого берега.

Найти тень
этой утки.

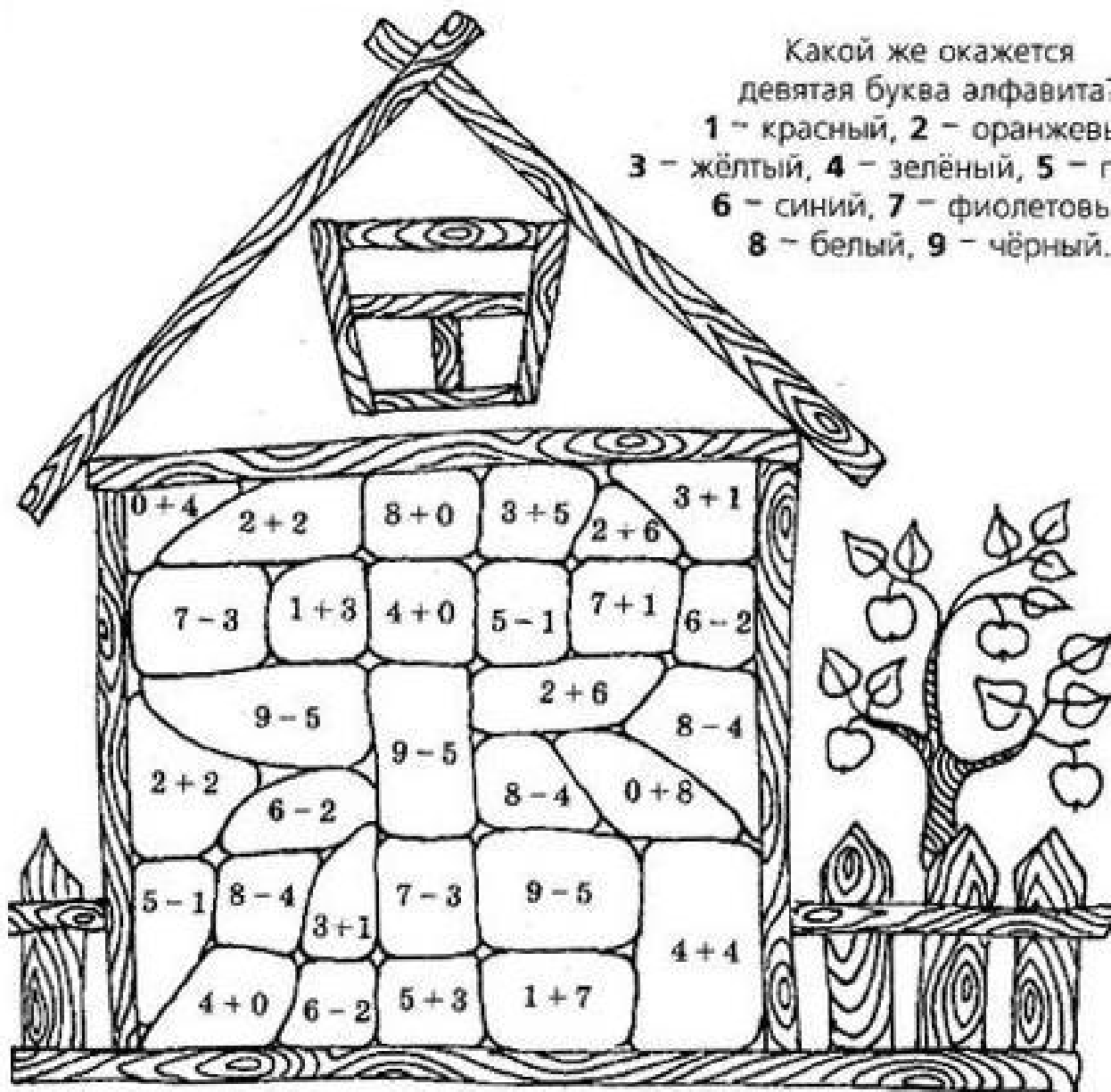




Повтори этот рисунок и раскрась его.

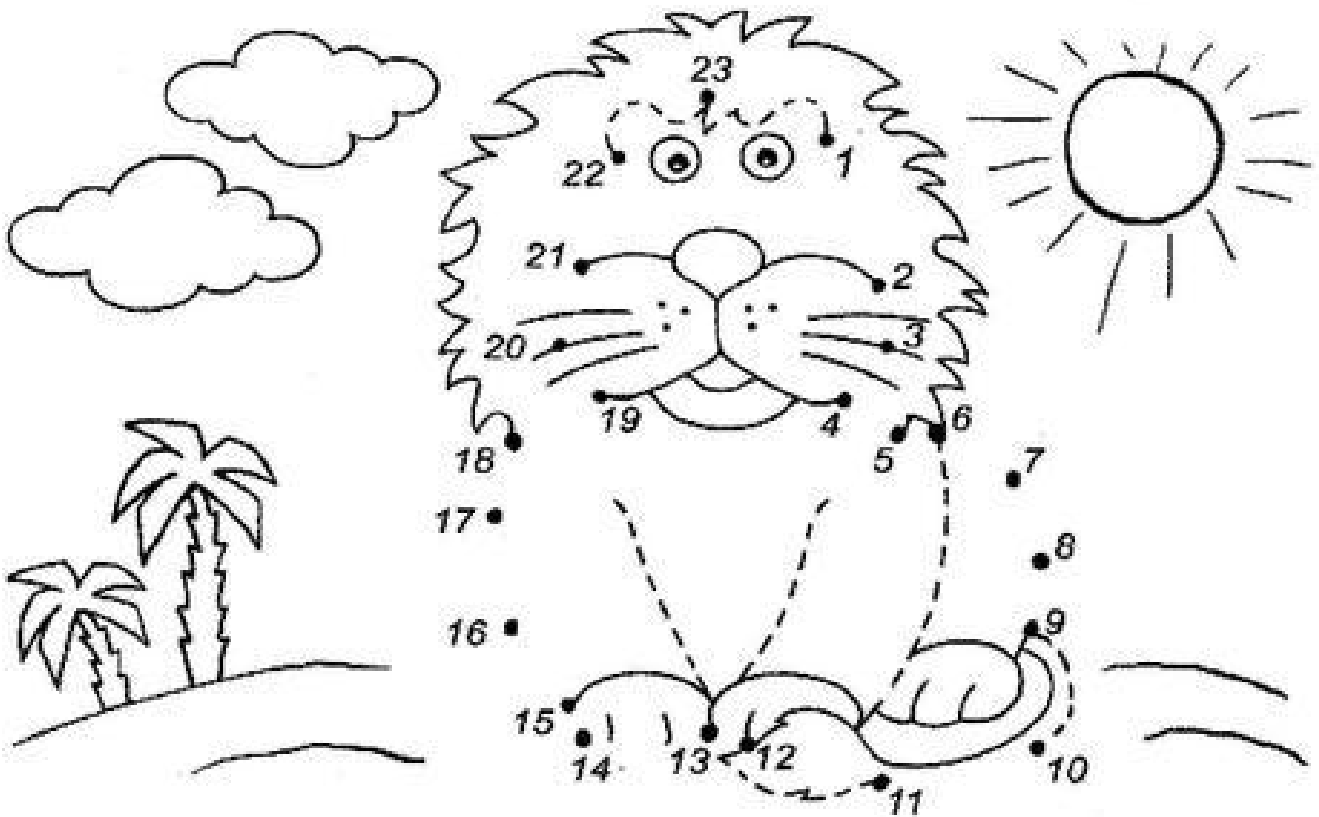
Какой же окажется
девятая буква алфавита?

- 1 - красный, 2 - оранжевый,
3 - жёлтый, 4 - зелёный, 5 - голубой,
6 - синий, 7 - фиолетовый,
8 - белый, 9 - чёрный.

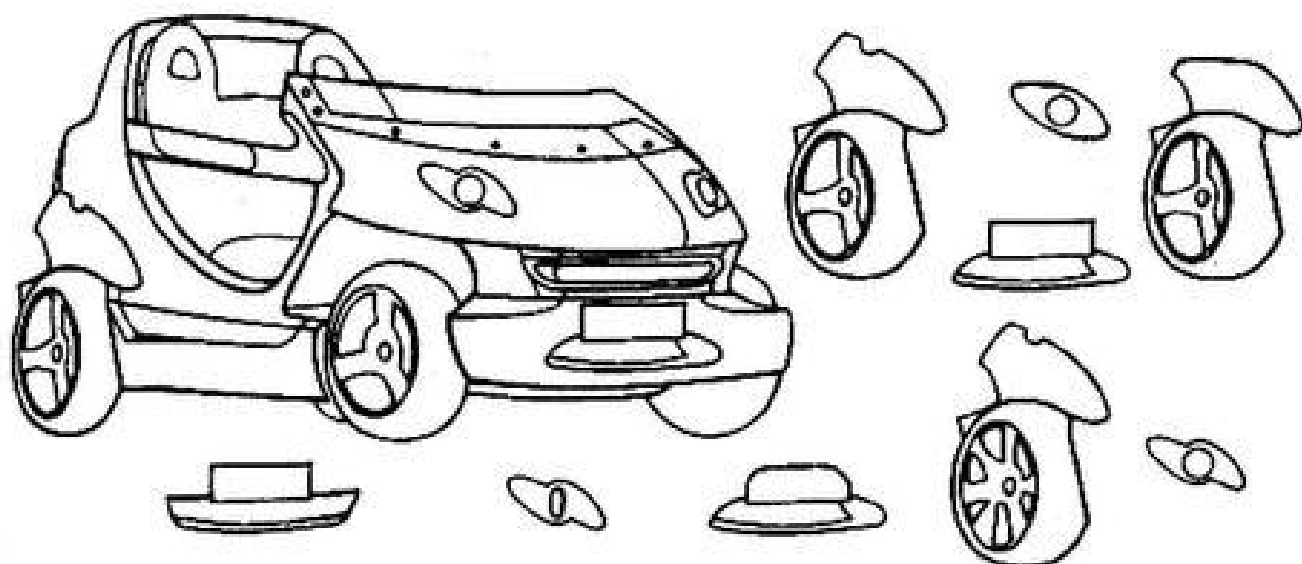




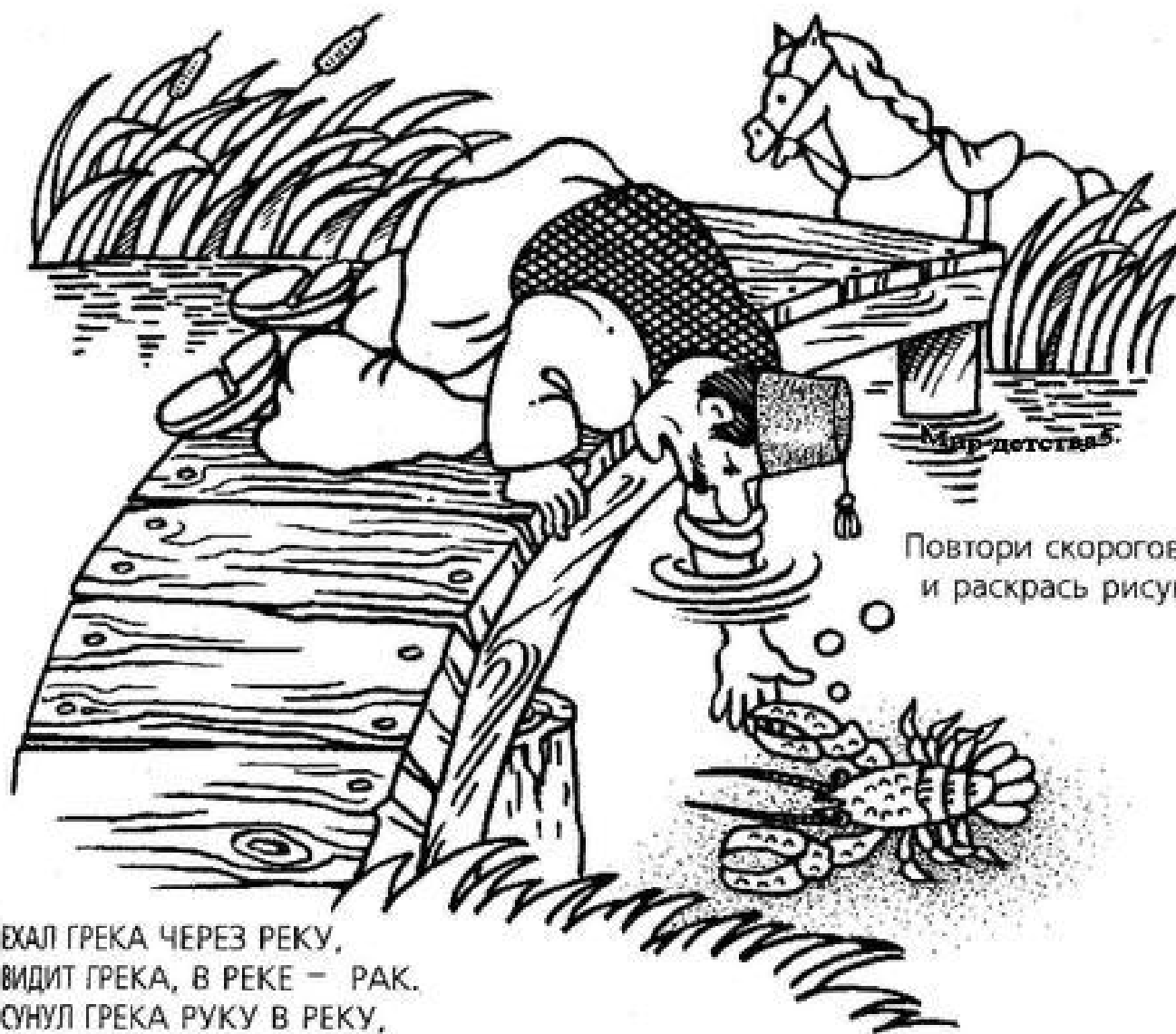
Найди отличия.



Соедини цифры по порядку,
а потом раскрась то, что у тебя получилось.



Найди детали от этой машины.

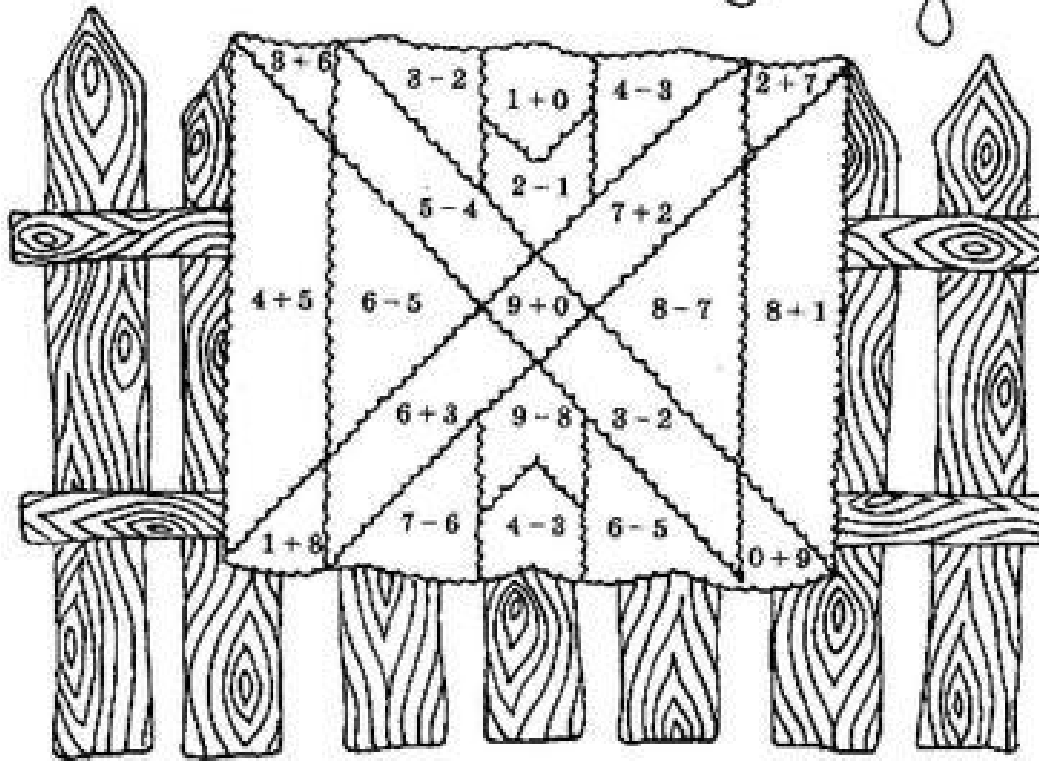


Повтори скороговорку
и раскрась рисунок.

ЕХАЛ ГРЕКА ЧЕРЕЗ РЕКУ,
ВИДИТ ГРЕКА, В РЕКЕ — РАК.
СУНУЛ ГРЕКА РУКУ В РЕКУ,
РАК ЗА РУКУ ГРЕКУ ЦАП.




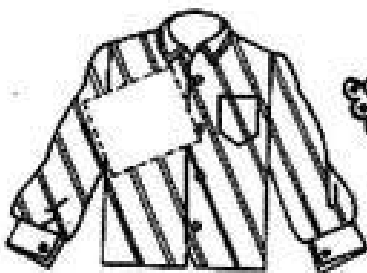


А вот и десятая буква алфавита



- 1 – красный,
- 2 – оранжевый
- 3 – жёлтый,
- 4 – зелёный,
- 5 – голубой,
- 6 – синий,
- 7 – фиолетовый
- 8 – белый,
- 9 – чёрный.


Выбери подходящие заплатки для одежды и коврика.




ЧЕТЫРЕ БРАТЦА
ПОД ОДНОЙ КРЫШЕЙ ЮТЯТСЯ,
У ВСЕХ ОДНО ИМЯ.




Отгадай загадку и раскрась отгадку.



Сосчитай лошадок и раскрась
чёрным карандашом тех, кото-
рые идут направо, а коричне-
вым тех, которые идут налево.




Реши пример и узнаешь, по какой дороге нужно пойти богатырю, чтобы не встать со Змеем Горынычем. Это дорожка с наименьшим результатом.



Вспомни правила сложения и вычитания и раскрась рисунок.


1 – зелёный, 2 – коричневый, 3 – белый; 4 – жёлтый, 5 – голубой, 6 – оранжевый, 7 – чёрный.



Длина половины грядки – 2 лопатки. Как ты думаешь, какова длина всей грядки?



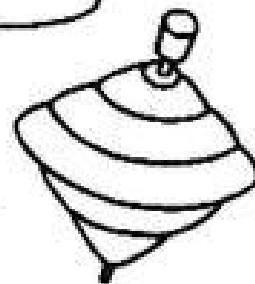
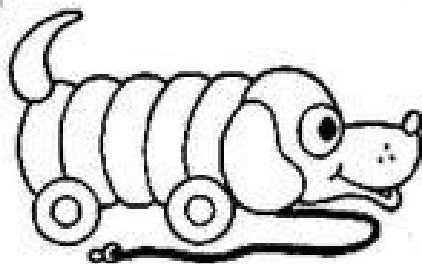
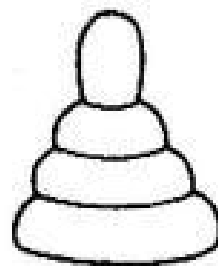


Догадайся, как расположены полоски под полоной?




Одиннадцатая
буква алфавита
ждёт, когда ты ее
найдёшь.

- 1 – красный,
- 2 – оранжевый,
- 3 – жёлтый,
- 4 – зелёный,
- 5 – голубой,
- 6 – синий,
- 7 – фиолетовый,
- 8 – белый,
- 9 – чёрный.


Найди лишнее.





Найди цепь, по которой ходит кот.

Мир детства 5.



Соедини цифры по порядку,
а потом раскрась то, что у тебя получилось.








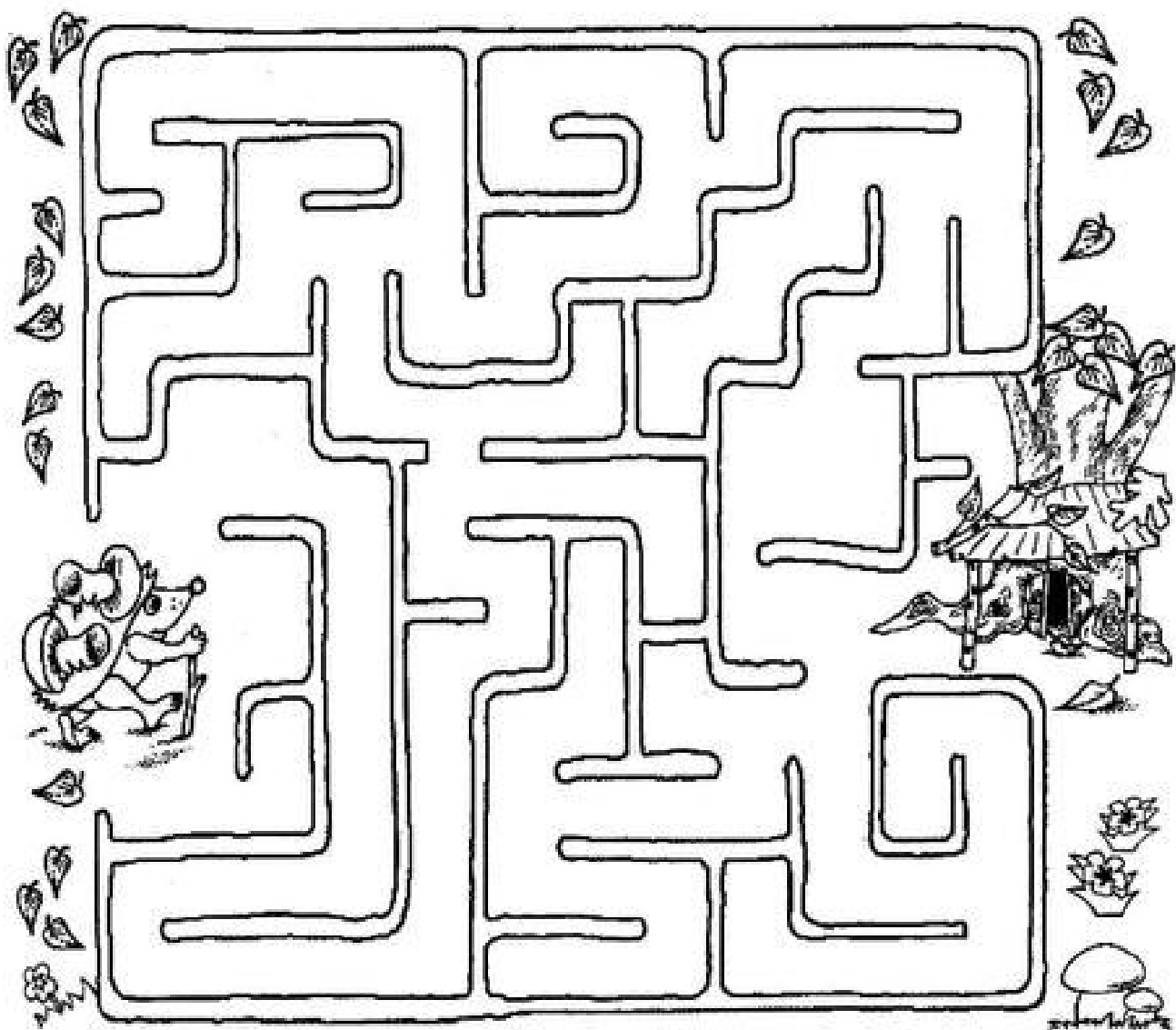
Повтори скороговорку
и раскрась рисунок.

ШЛА САША ПО ШОССЕ
И СОСАЛА СУШКУ.

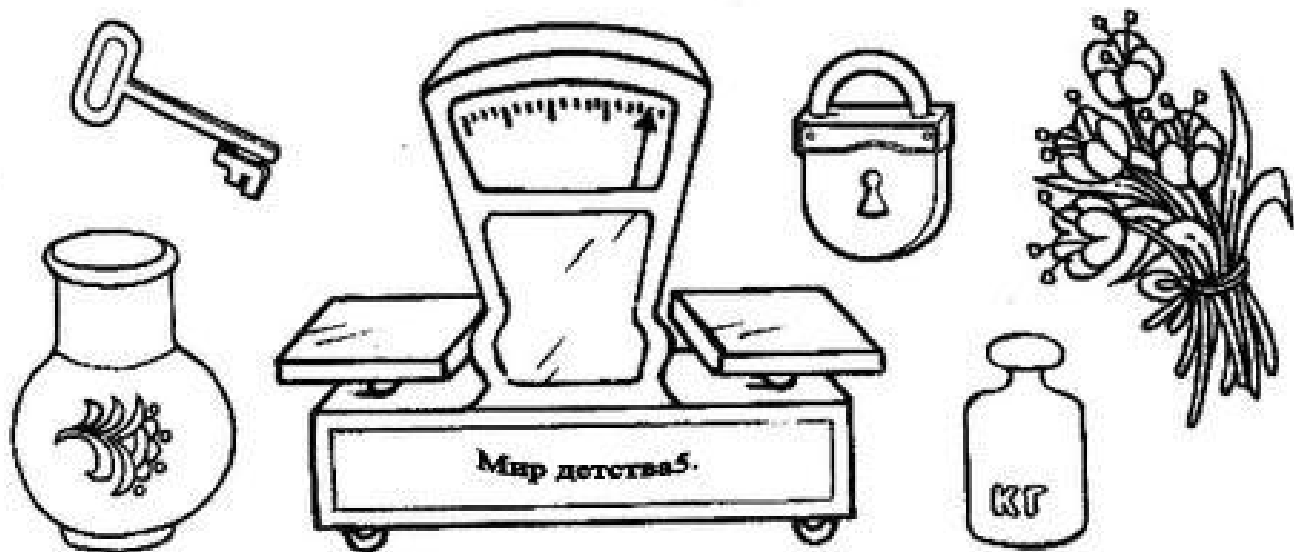
Мир детства

Раскрась двух одина-
ковых матрёшек.

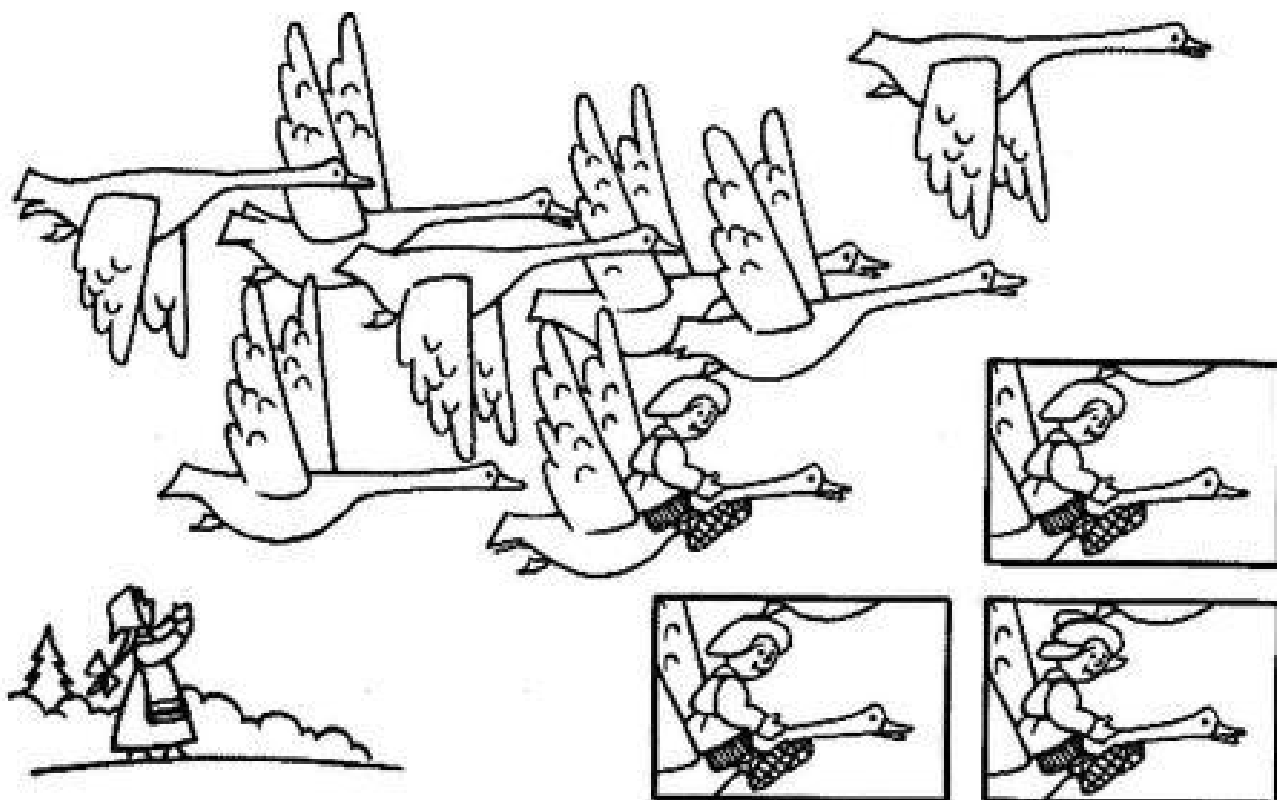




Помоги ёжику добраться до дома.




Соедини линией предметы, которые связаны между собой.



Найди фрагменты, которых нет на этом рисунке.

Отгадай загадку и раскрась отгадку.

ЩИПНЕТ ЗА ПЯТКИ,
БЕГИ БЕЗ ОГЛЯДКИ.






Художник случайно соединил два рисунка и получилось НЕВИДАННОЕ животное. Как ты думаешь, кто был изображён на этих рисунках?

А вот и двенадцатая буква алфавита.

- красный, 2 - оранжевый,
- 3 - жёлтый, 4 - зелёный,
- 5 - голубой, 6 - синий,
- 7 - фиолетовый,
- 8 - белый,
- 9 - чёрный.







$$\bigcirc + \bigcirc = \bigcirc$$

Найди все цветочки и все ягодки на этом рисунке, сосчитай их и запиши результат после знака «равно».



Найди отличия.

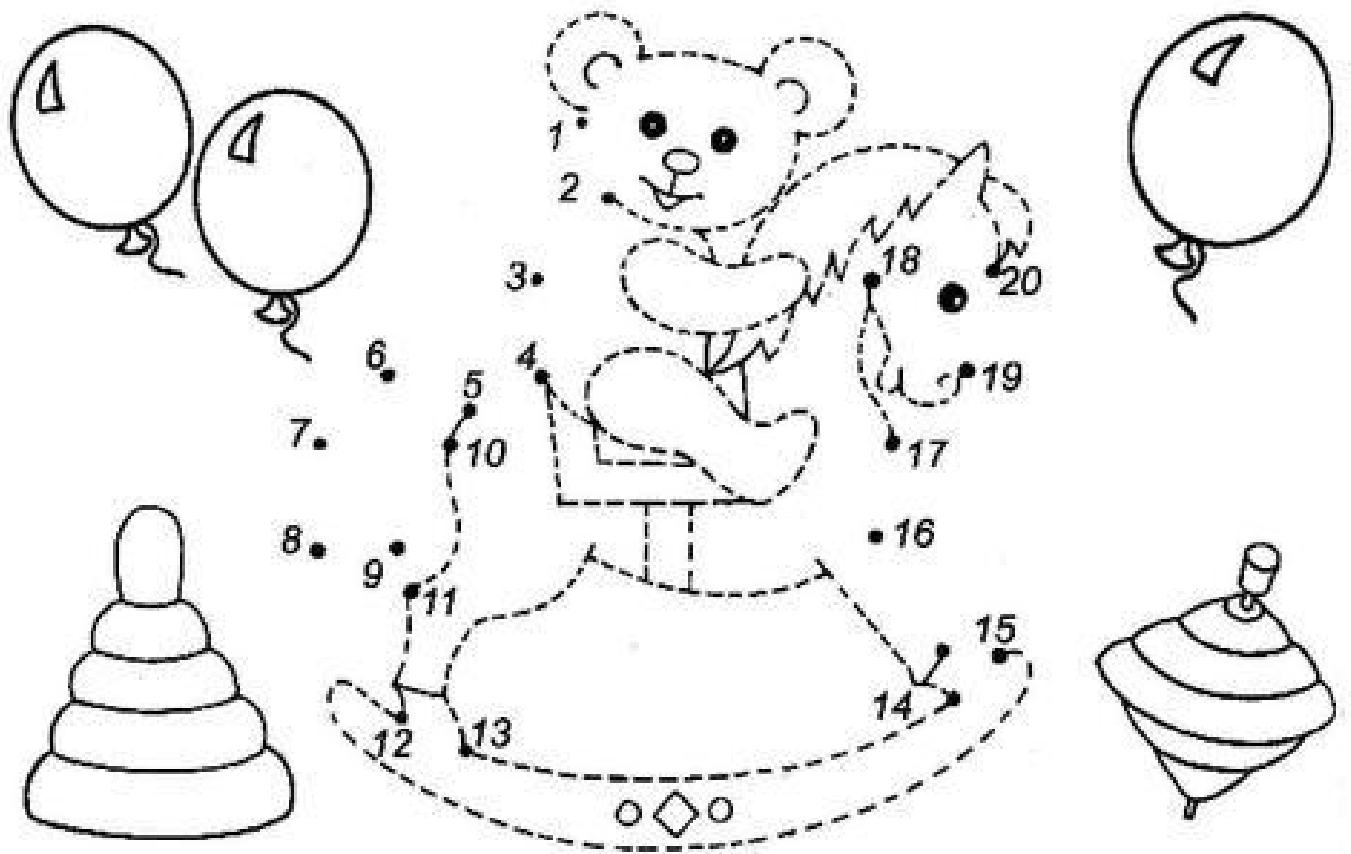


Повтори этот рисунок и раскрась его.



Повтори скороговорку и раскрась рисунок.

ОГУРЦЫ-МОЛОДЦЫ,
ЗЕЛЕНО-БЕЛОГУБЫ.



Соедини цифры по порядку,
а потом раскрась то, что у тебя получилось.


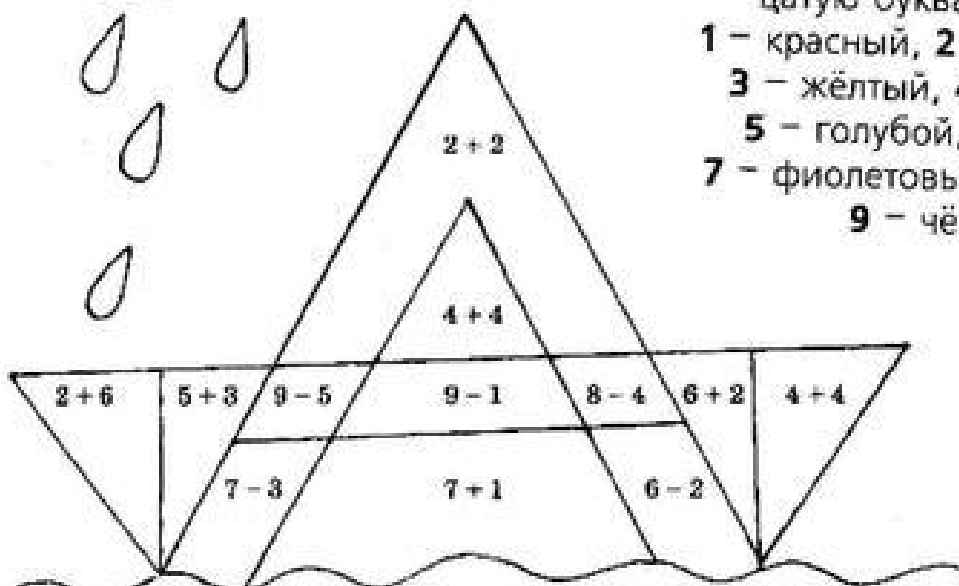


Сосчитай, сколько ножек
у трёх осьминожек.




Реши примеры и найди тринадцатую букву алфавита.

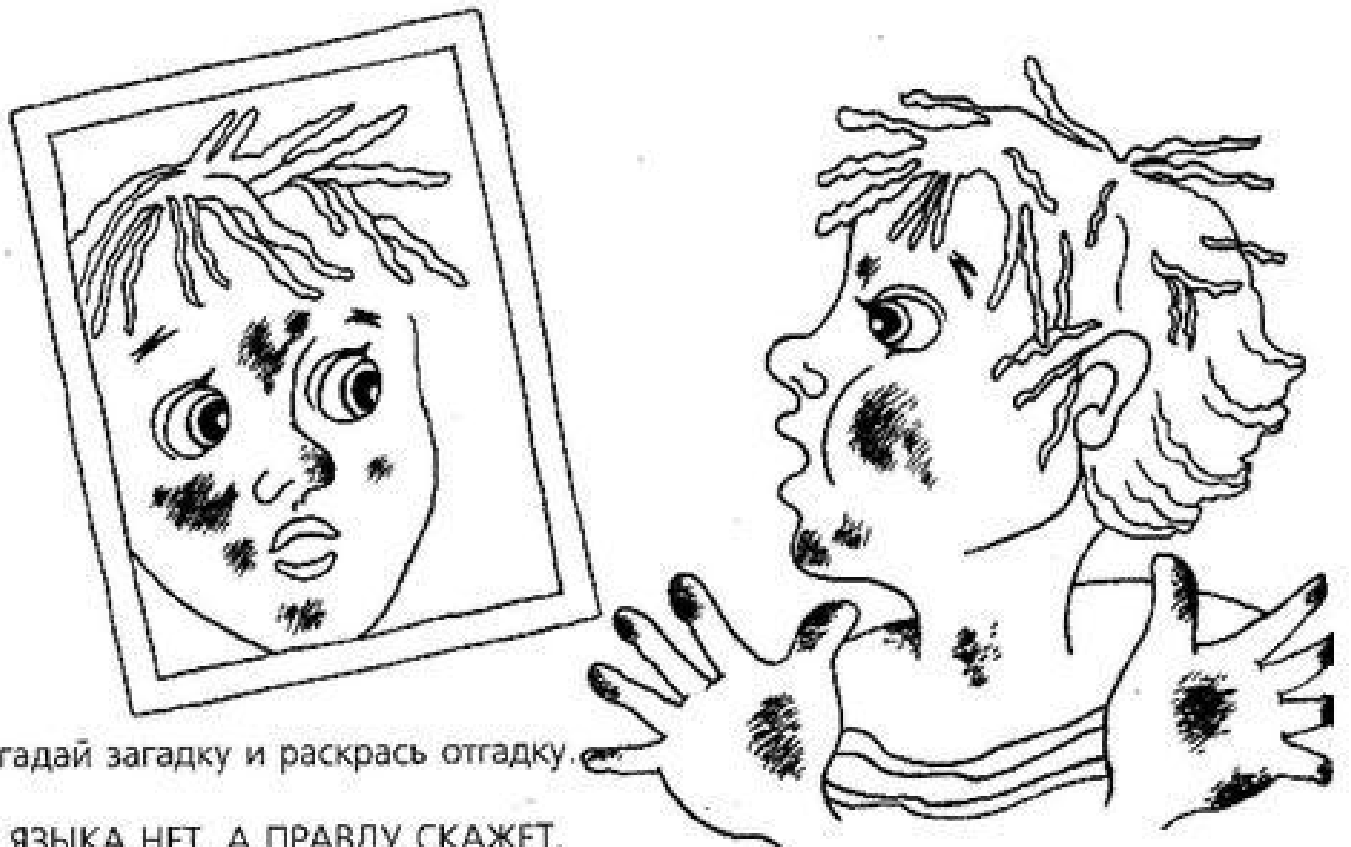
- 1 – красный, 2 – оранжевый,
- 3 – жёлтый, 4 – зелёный,
- 5 – голубой, 6 – синий,
- 7 – фиолетовый, 8 – белый,
- 9 – чёрный.



Найди тень лиса.




Обведи рисунок по пунктирной линии и раскрась.




Отгадай загадку и раскрась отгадку.

И ЯЗЫКА НЕТ, А ПРАВДУ СКАЖЕТ.

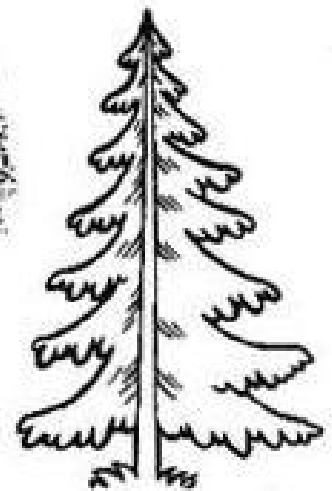
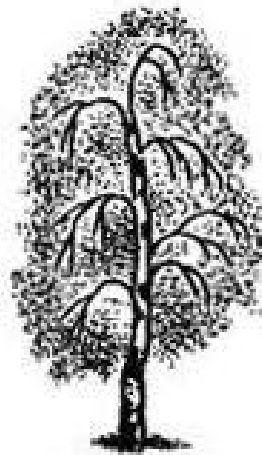




Мир детства 5.

Помоги муравьям добраться до своих друзей в муравейнике.

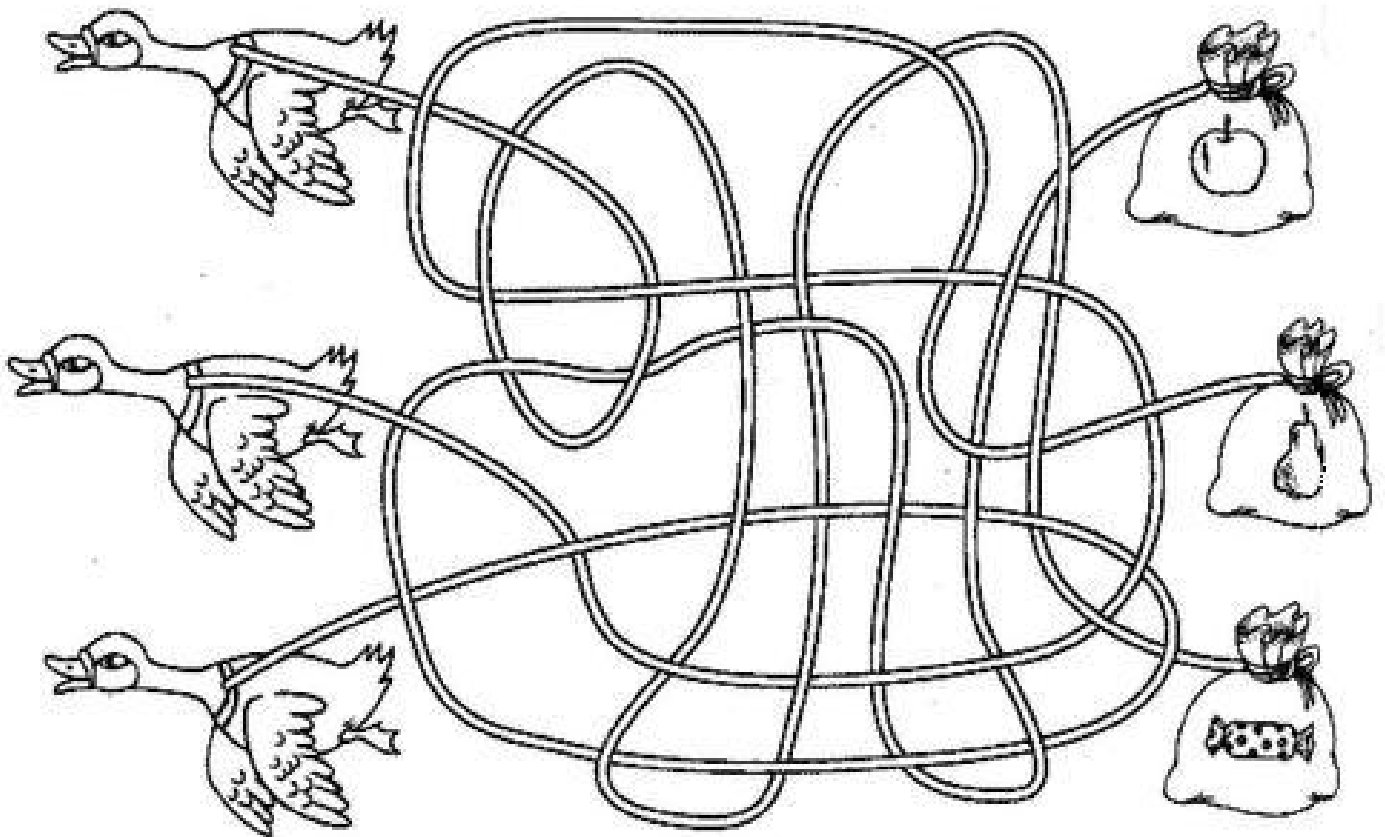


Найди лишнее.







На какую глубину нужно опуститься лягушкам, чтобы достать мячик?



Догадайся, кто что несёт.

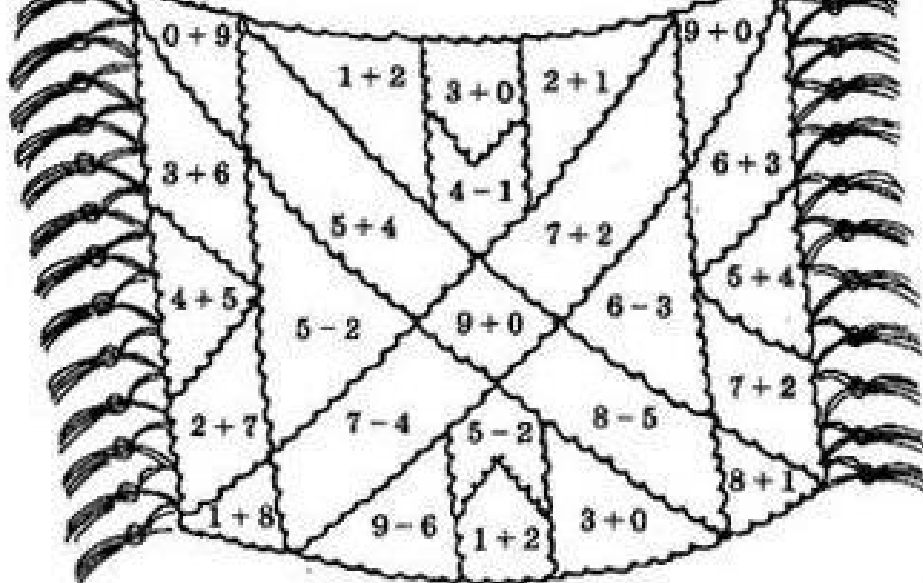


Раскрась клоуна, который отличается от всех.



Интересно, на что
кожа эта буква?

- 1 - красный,
- 2 - оранжевый,
- 3 - жёлтый,
- 4 - зелёный,
- 5 - голубой,
- 6 - синий,
- 7 - фиолетовый,
- 8 - белый,
- 9 - чёрный.






Соедини линией предметы, которые связаны между собой.


Повтори скороговорку
и раскрась рисунок.



БОБРЫ ХРАБРЫ ИДУТ В БОРЫ
БОБРЫ ДЛЯ БОБРЯТ ДОБРЫ



Найди заплатку для мешка.

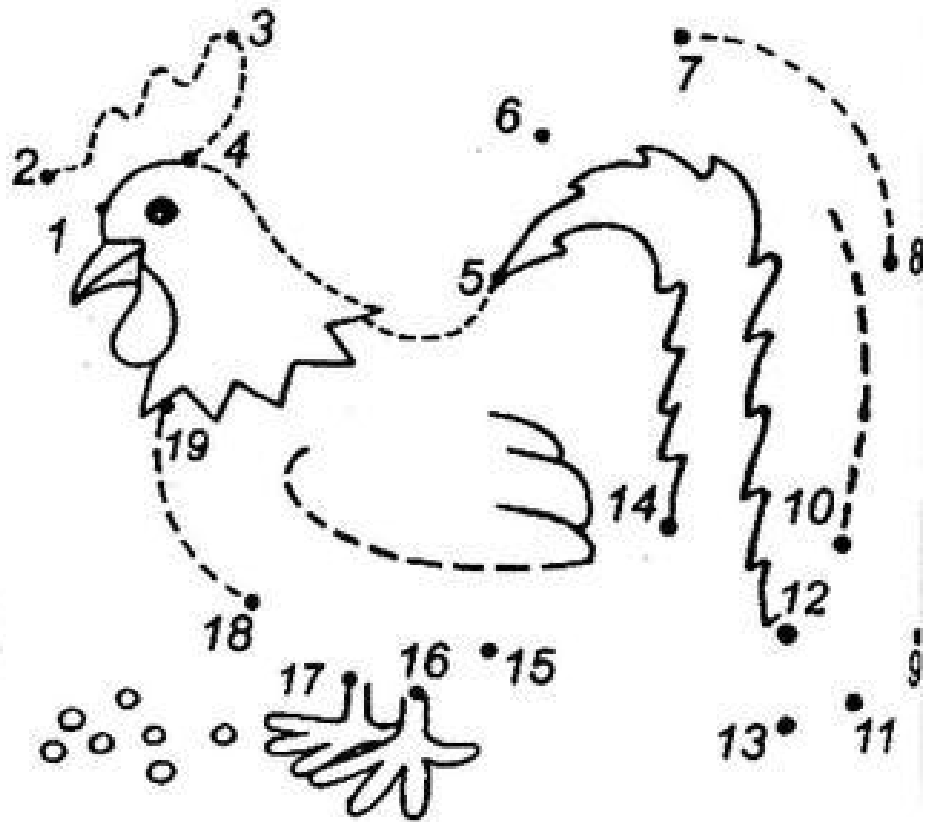




Найди фрагменты, которых нет на этом рисунке.

Отгадай загадку и раскрась отгадку.

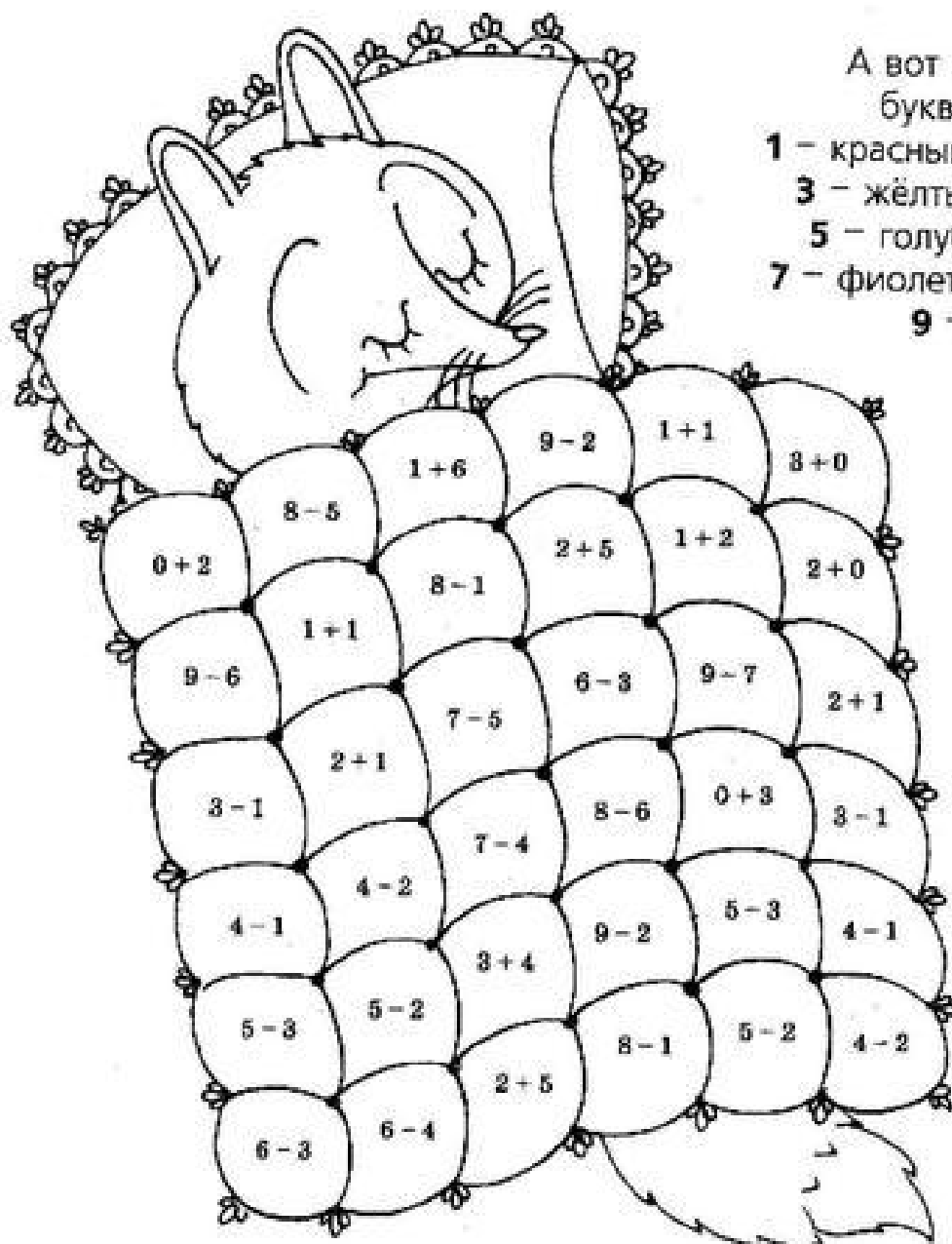




МАЛЕНЬКИЙ ЕРОФЕЙКА
ПОДПОЯСАН КОРОТЕНЬ
ПО ПОЛУ СКОК-СКОК
И СЕЛ В УГОЛОК.



Соедини цифры по порядку,
а потом раскрась то, что у тебя получилось.

Раскрась одинаковых петушков.




А вот и пятнадцатая буква алфавита.


- 1 – красный, 2 – оранжевый,
- 3 – жёлтый, 4 – зелёный,
- 5 – голубой, 6 – синий,
- 7 – фиолетовый, 8 – белый,
- 9 – чёрный.

Какой рисунок окажется последним? Продолжи ряд.



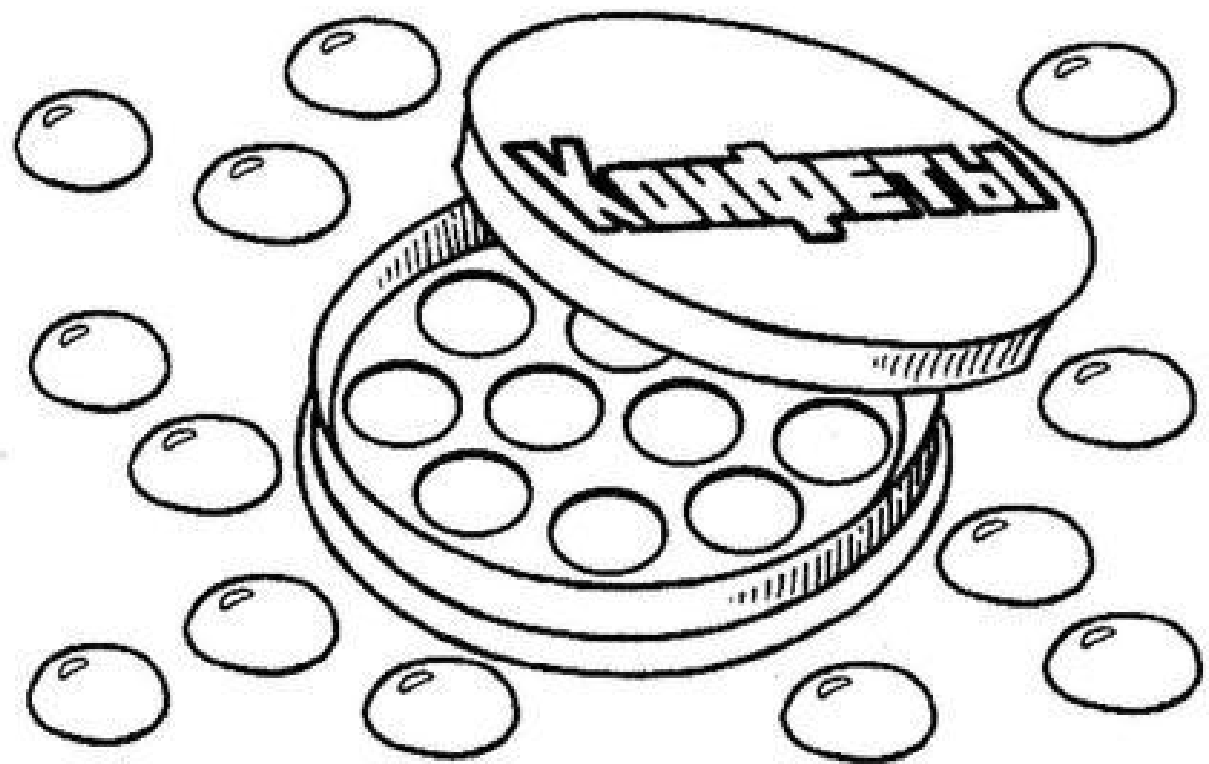
Какое угощение выберет себе кошка?



На часах сломались стрелки, и теперь мышки не знают, который час. Помоги нарисуй на часах стрелки, которые бы показывали: 8 часов, 14 часов, 20 часа



Вспомни правила сложения и вычитания и раскрась рисунок
 1 – красный, 2 – синий, 3 – жёлтый, 4 – голубой, 5 – белый.



Как ты думаешь, поместятся ли все конфеты в коробку?



Найди отличия.



Сосчитай, сколько яиц
в корзинке у гусыни.


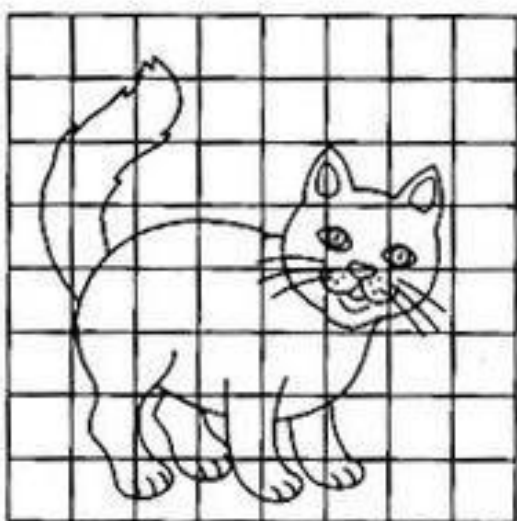
Художник случайно соединил два рисунка
и получилось НЕВИДАННОЕ животное.
Как ты думаешь, кто был изображён
на этих рисунках?



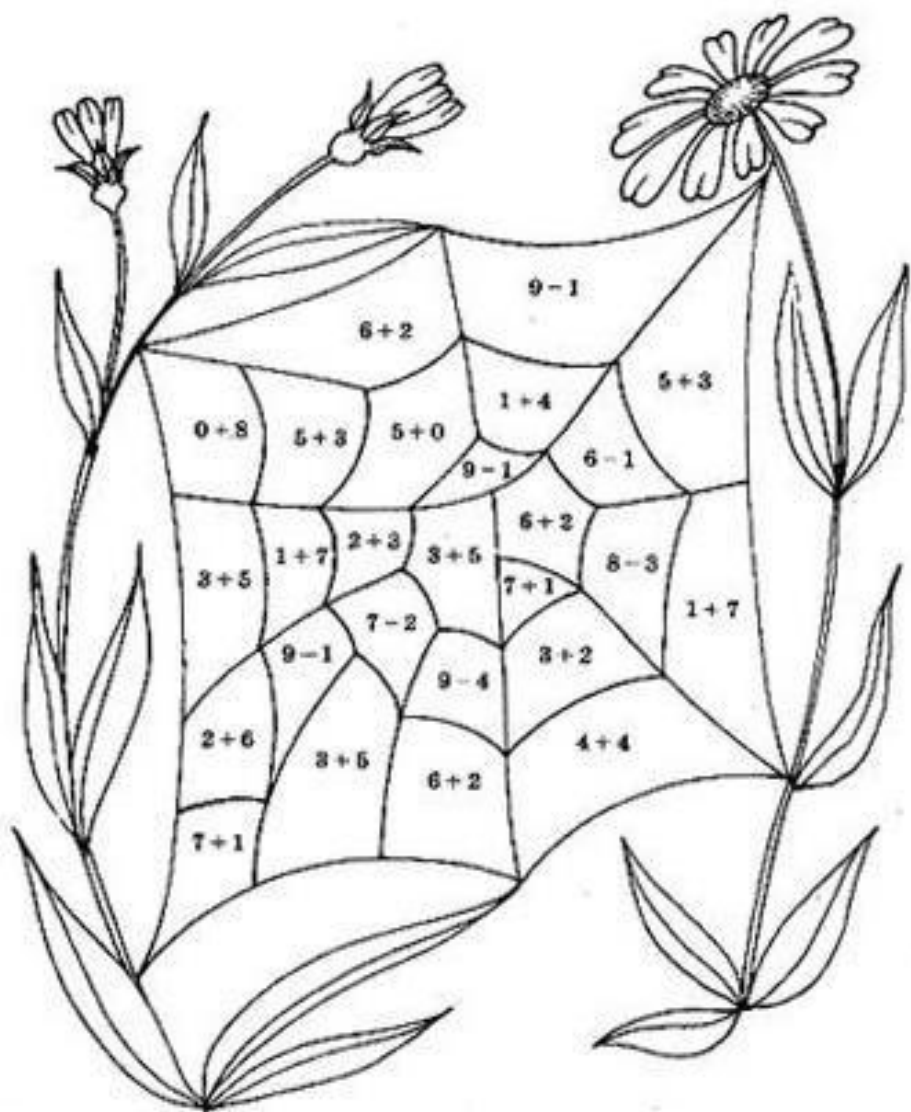
Повтори скороговорку
и раскрась рисунок.

ХИТРУЮ СОРОКУ
ПРИМАТЬ МОРОКА,
СОРОК СОРОК
СОРОК МОРОК.





Повтори рисунок и раскрась его.


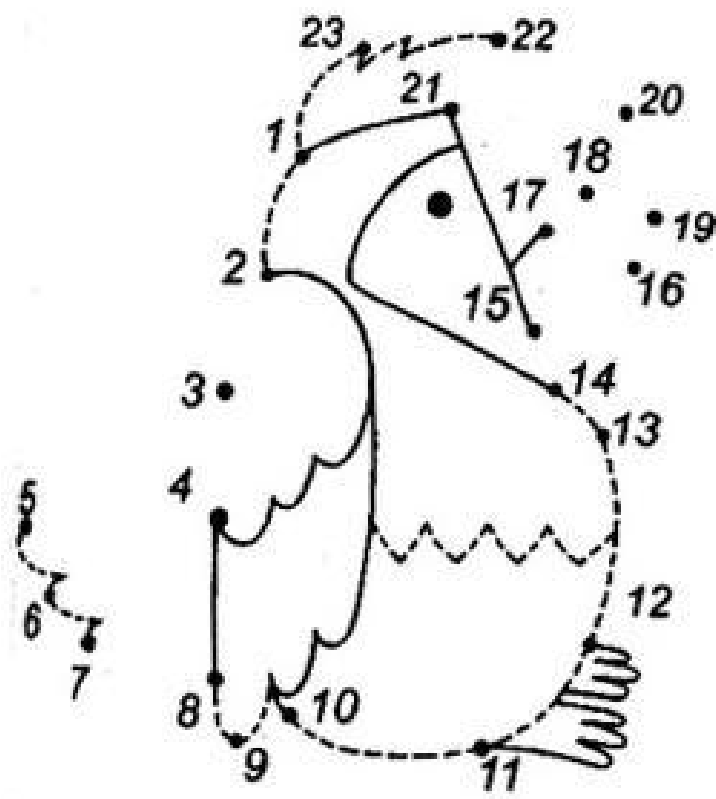


Пришёл черёд
шестнадцатой бу-
алфавита.

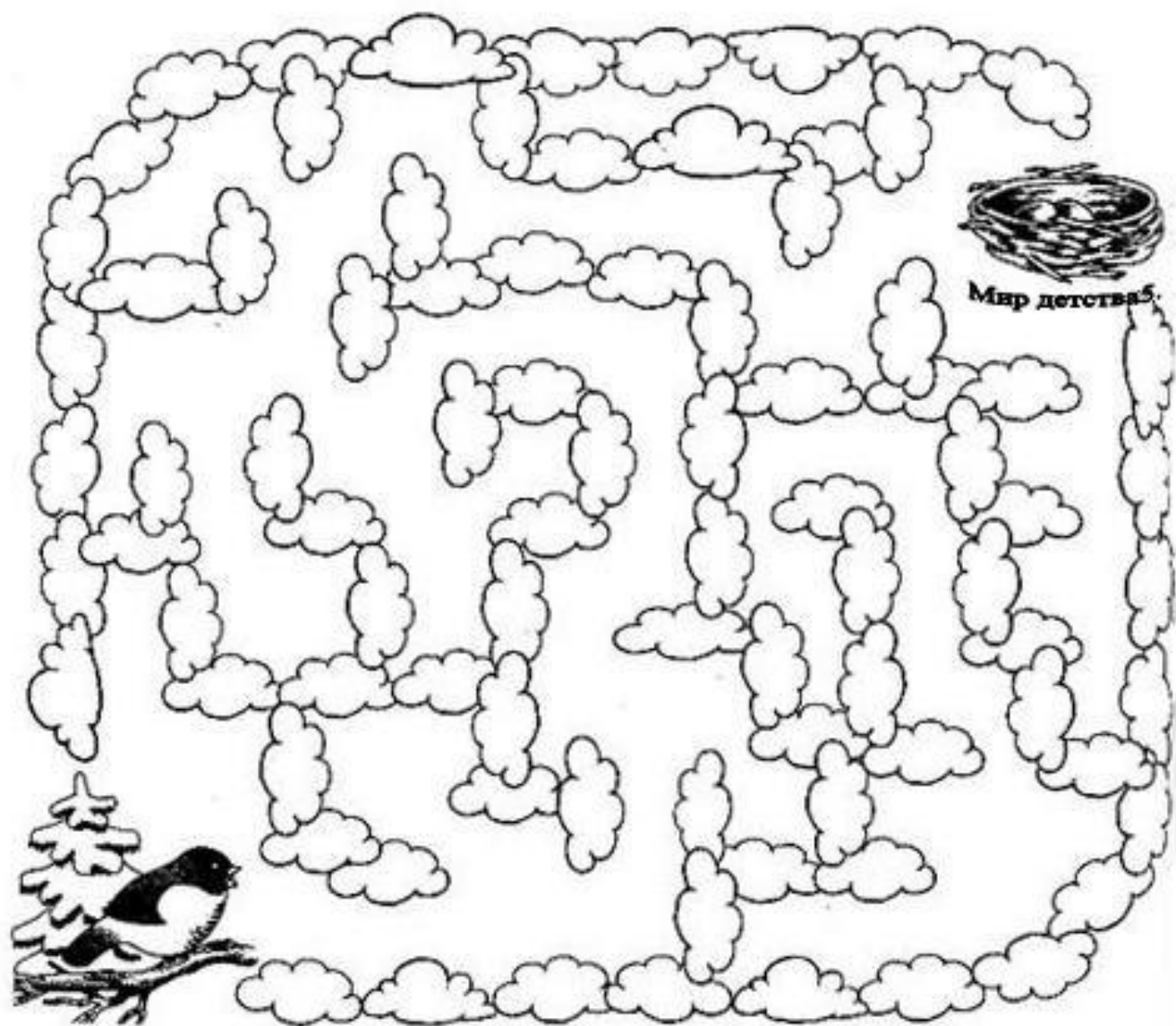
- 1 – красный,
- 2 – оранжевый
- 3 – жёлтый,
- 4 – зелёный,
- 5 – голубой,
- 6 – синий,
- 7 – фиолетовый
- 8 – белый,
- 9 – чёрный.

ЧЕРНЕНЬКАЯ СОБАЧКА
СВЕРНУЛАСЬ КАЛАЧИКОМ.
НЕ ЛАЕТ, НЕ КУСАЕТ,
В ДОМ НЕ ПУСКАЕТ.

Отгадай загадку
и раскрась отгадку.



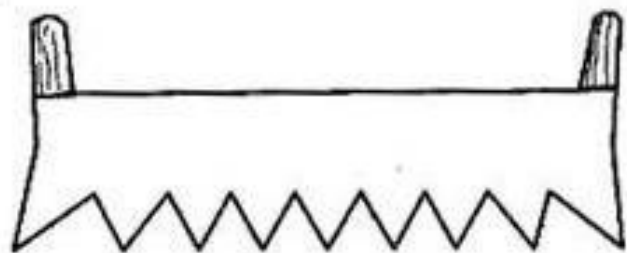
Хочешь узнать, кто изображён на этом рисунке? Тогда соедини цифры по порядку, а потом раскрась то, что у тебя получилось.




Помоги птичке долететь до гнезда.

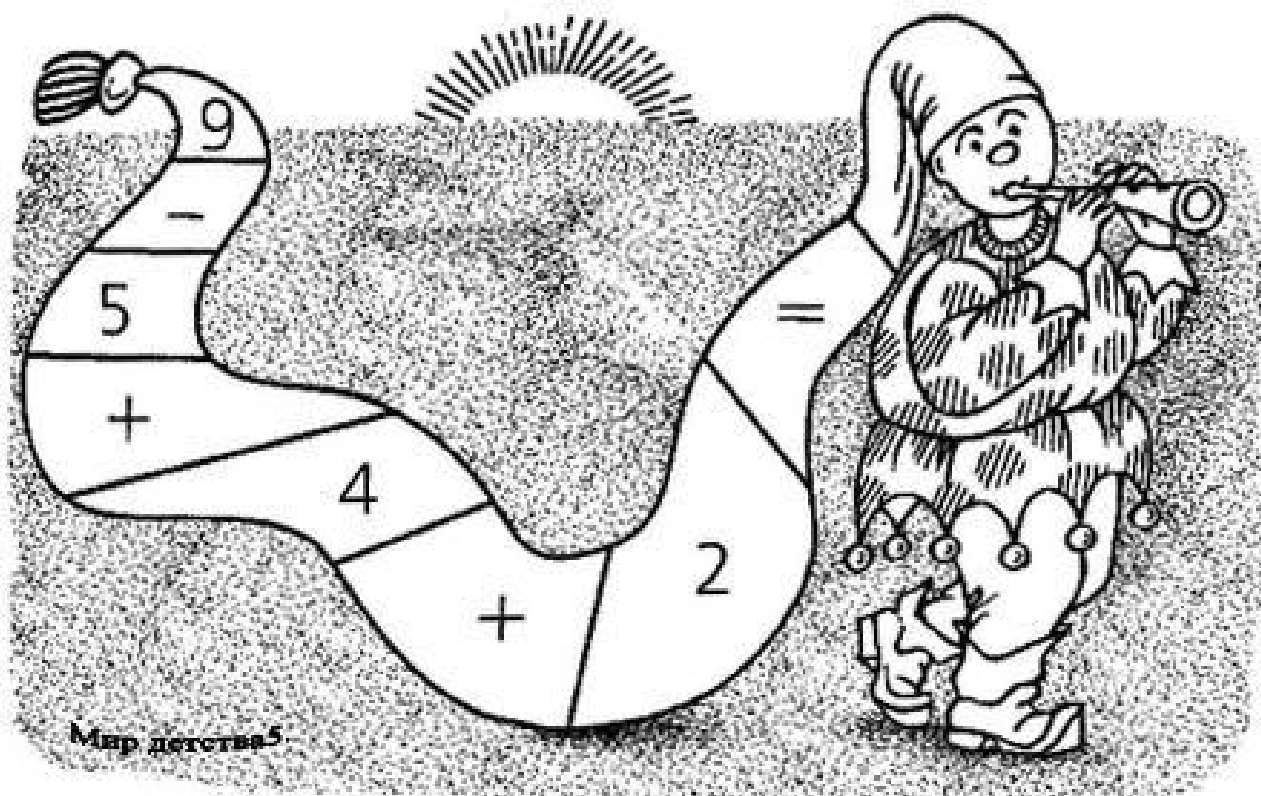


Найди лишнее.

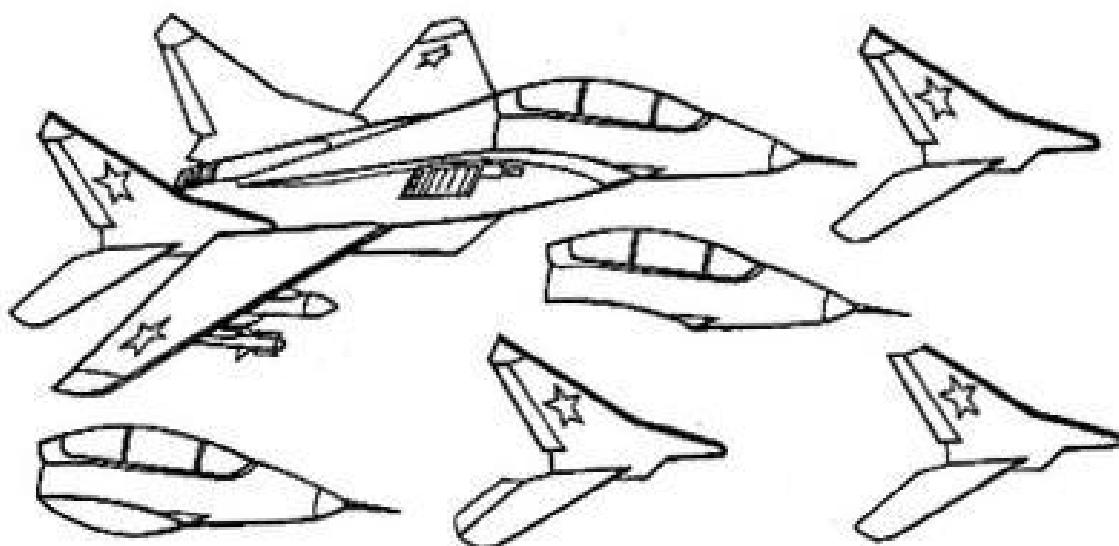




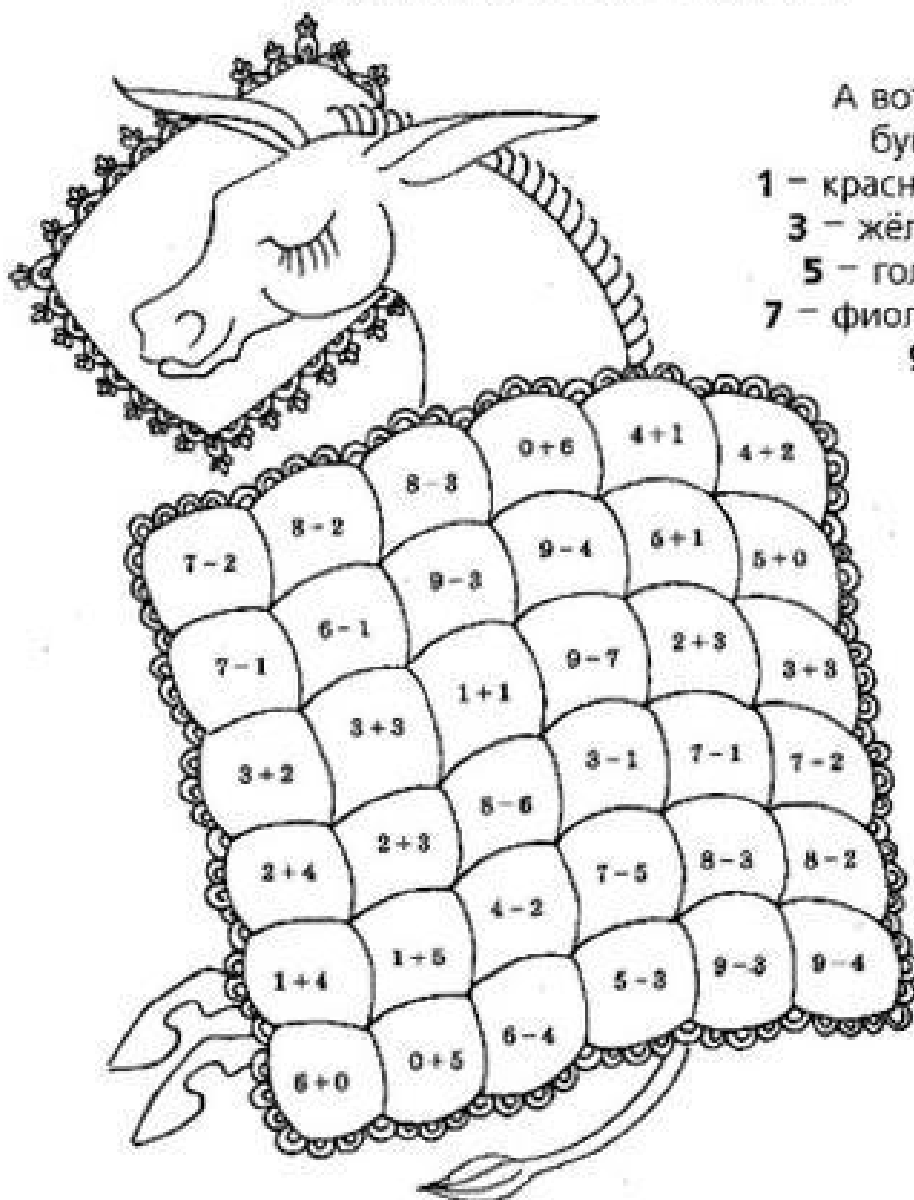
Найди каждой совишке её корзинку.



Реши пример и узнаешь расстояние до горизонта.



Найди детали от этого самолёта.



А вот и семнадцатая буква алфавита.

- 1 – красный, 2 – оранжевый
- 3 – жёлтый, 4 – зелёный
- 5 – голубой, 6 – синий
- 7 – фиолетовый, 8 – белый
- 9 – чёрный.

		$0+6$	$4+1$	$4+2$	
	$8-3$				
$7-2$	$8-2$	$9-3$	$9-4$	$6+1$	$6+0$
	$6-1$		$9-7$	$2+3$	$3+3$
$7-1$		$1+1$			
$3+2$	$3+3$		$3-1$	$7-1$	$7-2$
	$2+3$	$8-6$			
$2+4$		$4-2$	$7-5$	$8-3$	$8-2$
$1+4$	$1+5$				
		$5-3$	$9-3$	$9-4$	
$6+0$	$0+5$	$6-4$			