

МАНТО

Мир детства 5.

Мир детства 5.




ПОЧЕМУЧЕК

УЧИМ
МАЛЫША



**ЭТА КНИГА
ПРИНАДЛЕЖИТ**
Мир детства 5.



МАНТО
Издательство-book



’ O = E



“


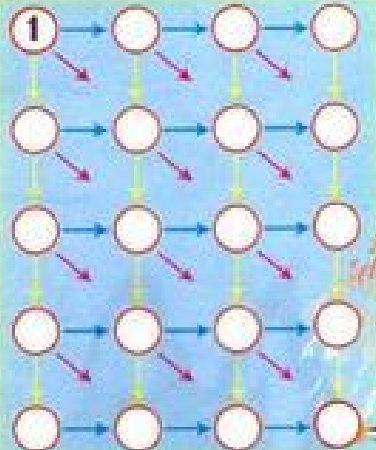
’ Л = Ф



”



’



у



“

И = А
Ы = В




Ж = Н

’





**Найди на картинке одинаковые предметы.
Обведи их карандашом.**



Помоги зайчику
найти морковку.





Отгадай слово,
составив его из нескольких частей:

’О=Е “ ”Л=Ф






у “ И=А
Ы=Ь ” Ж=Н





” “


Прочитай слова,
используя изображения как части слова:

ПОКУП



РАСКЛА




КА

ШВА



РЕ



НИК



АРОНЫ

КРЕНД



ГОРИ



Б



ИГР



АБРИК



БУ



А

СЕР



КИ

Ф	Ч	Ю	О	Ч	Я	Ф	З
Ч	Ю	Я	Л	Л	И	П	А
Я	З	Ч	Ь	Ю	З	Ч	Ф
Д	У	Б	Х	Ф	И	В	А
Я	Ф	Ю	А	З	Ф	Ч	Ю
З	С	И	Р	А	П	И	К
Ю	Т	Ы	Я	Ю	Ч	З	Ф
Я	Ю	У	М	Н	И	Ц	А

1. Вычеркни все буквы Ф и З.
2. Вычеркни все буквы Ю.
3. Вычеркни все буквы Ч и Я.
4. Вычеркни слово КИПАРИС.
5. Вычеркни названия других деревьев.
6. Прочитай оставшиеся буквы. Что написано?

- 1 = А
- 2 = Б
- 3 = В
- 4 = Г
- 5 = Д
- 6 = Е
- 7 = Ж
- 8 = З
- 9 = И
- 10 = Й
- 11 = К
- 12 = Л
- 13 = М
- 14 = Н
- 15 = О
- 16 = П
- 17 = Р
- 18 = С
- 19 = Т
- 20 = У
- 21 = Ф
- 22 = Х
- 23 = Ц
- 24 = Ч
- 25 = Ш
- 26 = Щ
- 27 = Ы
- 28 = Ь
- 29 = Э
- 30 = Ю
- 31 = Я



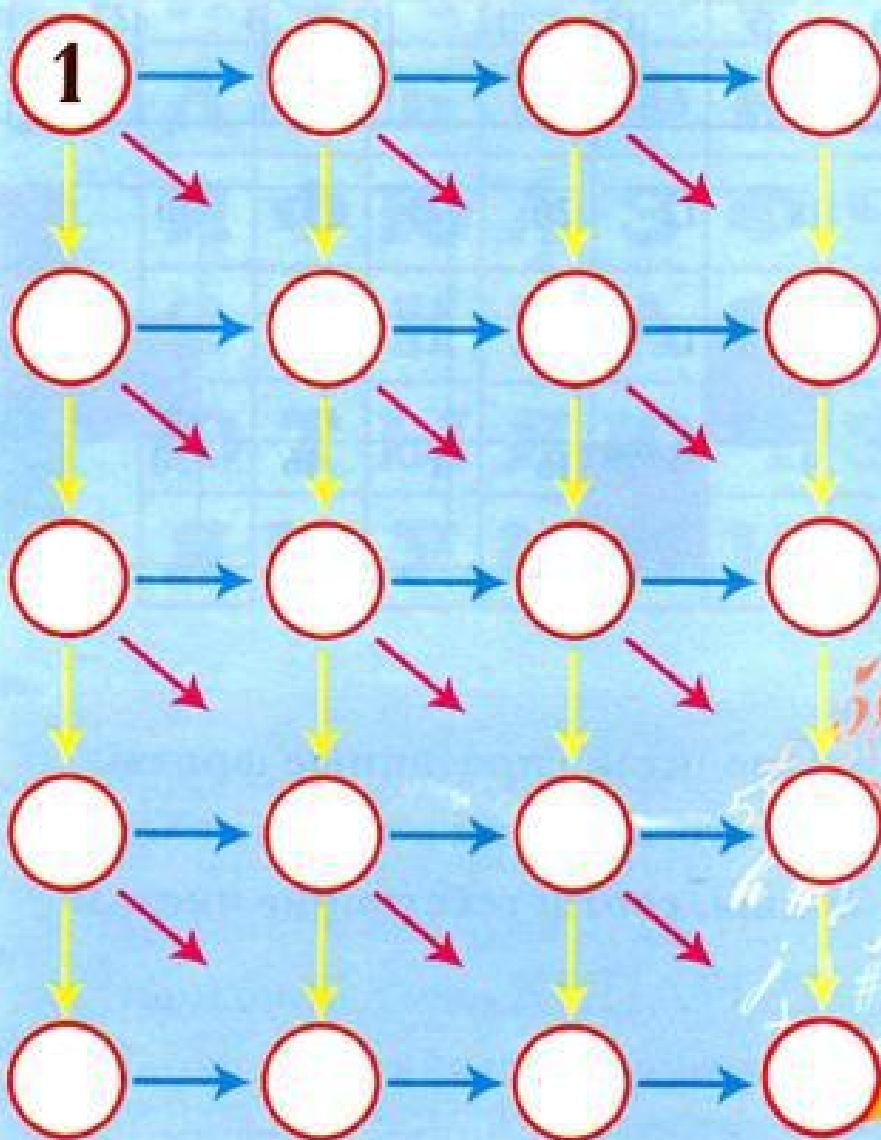

	6	25	28				
13	15	17	11	15	3	11	20
			2	20	5	28	
8	5	15	17	15	3	27	13

18	12	20	25	1	10	
	13	1	13	20		
9		16	1	16	20	



**Прочитай спрятанные фразы.
Для этого впиши в пустые клетки
буквы, соответствующие числам.**

Начиная с числа 1, заполни все пустые кружки, выполняя вычисления по стрелкам так, как указано над стрелочками вверху страницы.



Отыщи слово

А

Р	О	Н	О
А	З	К	О
Т	Р	С	М
У	О	Х	Е

- 1 время суток
- 2 впускает летний ветерок
- 3 мы слышим, когда шутят
- 4 самый красивый цветок

Б

З	Г	Е	Н
И	М	К	С
Ё	А	С	И
Л	К	А	Н

- 1 время года
- 2 выпадает зимой
- 3 новогодняя красавица
- 4 съезжаем с горки

В

Ш	Р	А	Г
А	Р	Л	У
К	Ф	И	М
О	Т	Н	О

- 1 греет горло
- 2 овощное блюдо
- 3 жёлтый фрукт
- 4 мурлычит

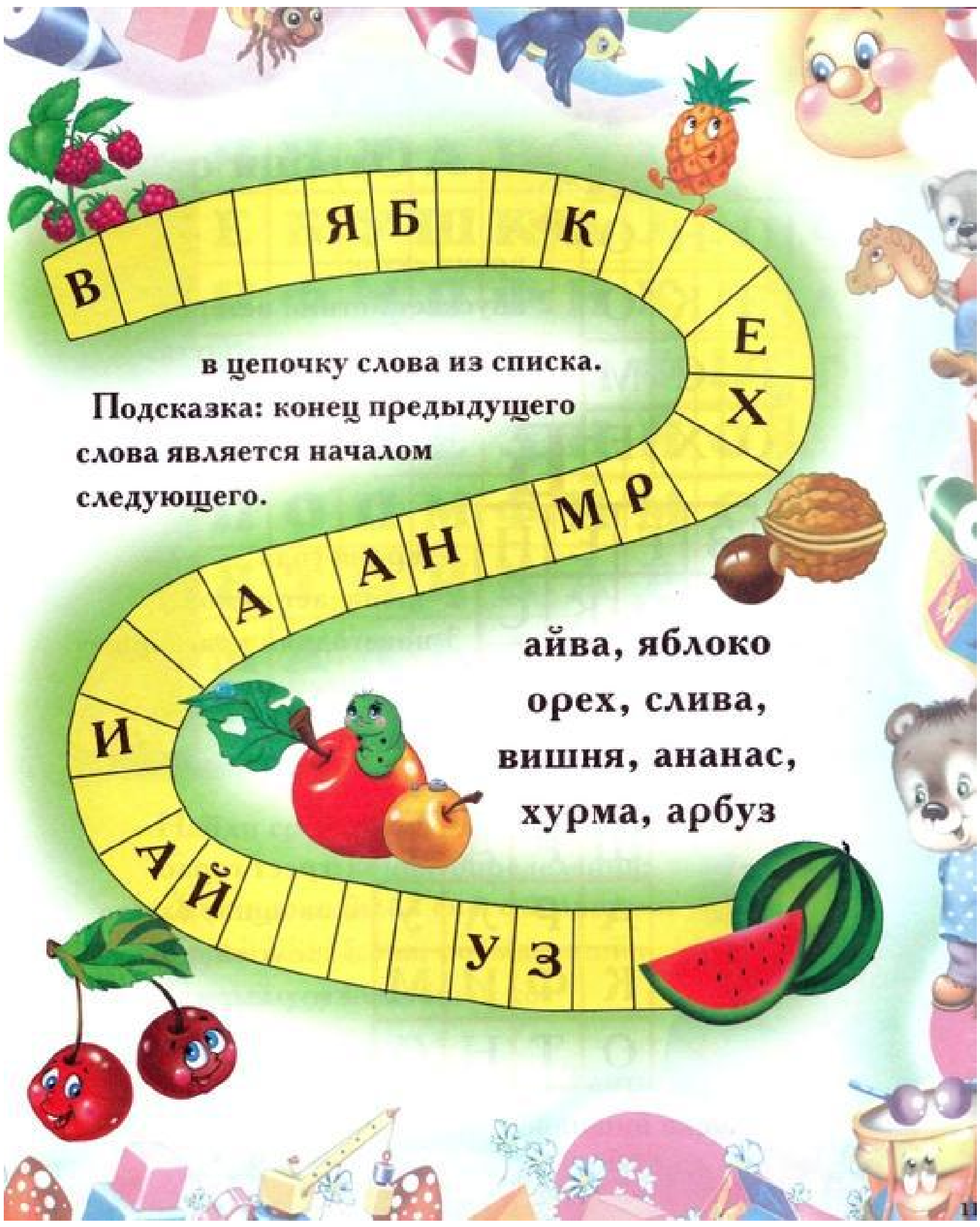




в цепочку слова из списка.

Подсказка: конец предыдущего слова является началом следующего.

айва, яблоко
орех, слива,
вишня, ананас,
хурма, арбуз



Ч	Н	Р	А	Н	М	П	Й
Е	Б	У	Ш	К	А	Х	М
П	Ф	М	П	Ф	Й	К	А
Й	Л	Ф	Н	Х	А	Ф	Н
Ф	Е	М	Е	З	Н	Й	О
П	О	П	М	Ф	Й	М	С
Я	Т	О	Й	К	А	Р	Л
М	А	Л	Ь	Д	Х	П	А
Х	Ч	О	К	М	К	Е	Ш

Найди среди букв слова, которым подходят
данные определения:

1. Друг крокодила Гены с большими ушами
2. Герой Н.Носова, побывавший на Луне
3. Самый дружелюбный кот
4. Друг Винни-Пуха
5. Попугай, который был на Таити
6. Друг Мальша, очень любивший варенье



Прочитай слова, используя изображения
как часть слова.

НЕЗА



КА




Р



ЛЕТЫ

Р



КА

АК



СА

Прочитай слова, используя изображения
как часть слова.

Д  ФИН, ОБ 

БУ ,  СЕТКА

СМОР  А, ПО  Л

1=А
2=Б
3=В
4=Г
5=Д
6=Е

7=Ж
8=З
9=И
10=Й
11=К
12=Л

13=М
14=Н
15=О
16=П
17=Р
18=С

К О З А



К О ¹⁸ А

К О З А



К О ¹⁷ А

К О З А



¹⁶ О З А

К О З А



¹⁷ О З А

К О З А



¹² О З А

К О З А



К О ⁷ А

Меняй в словах по одной букве, пользуясь подсказками вверху страницы.

19=Т	25=Ш	
20=У	26=Щ	31=Я
21=Ф	27=Ы	
22=Х	28=Ь	
23=Ц	29=Э	
24=Ч	30=Ю	

К 9 СА



12 ИСА

КОР 19



16 ОРТ

ПО 17 А



4 ОРА

РО 4 А



14 ОГА

Л 20 ЗА



ЛУ 7 А

17 ОЖА

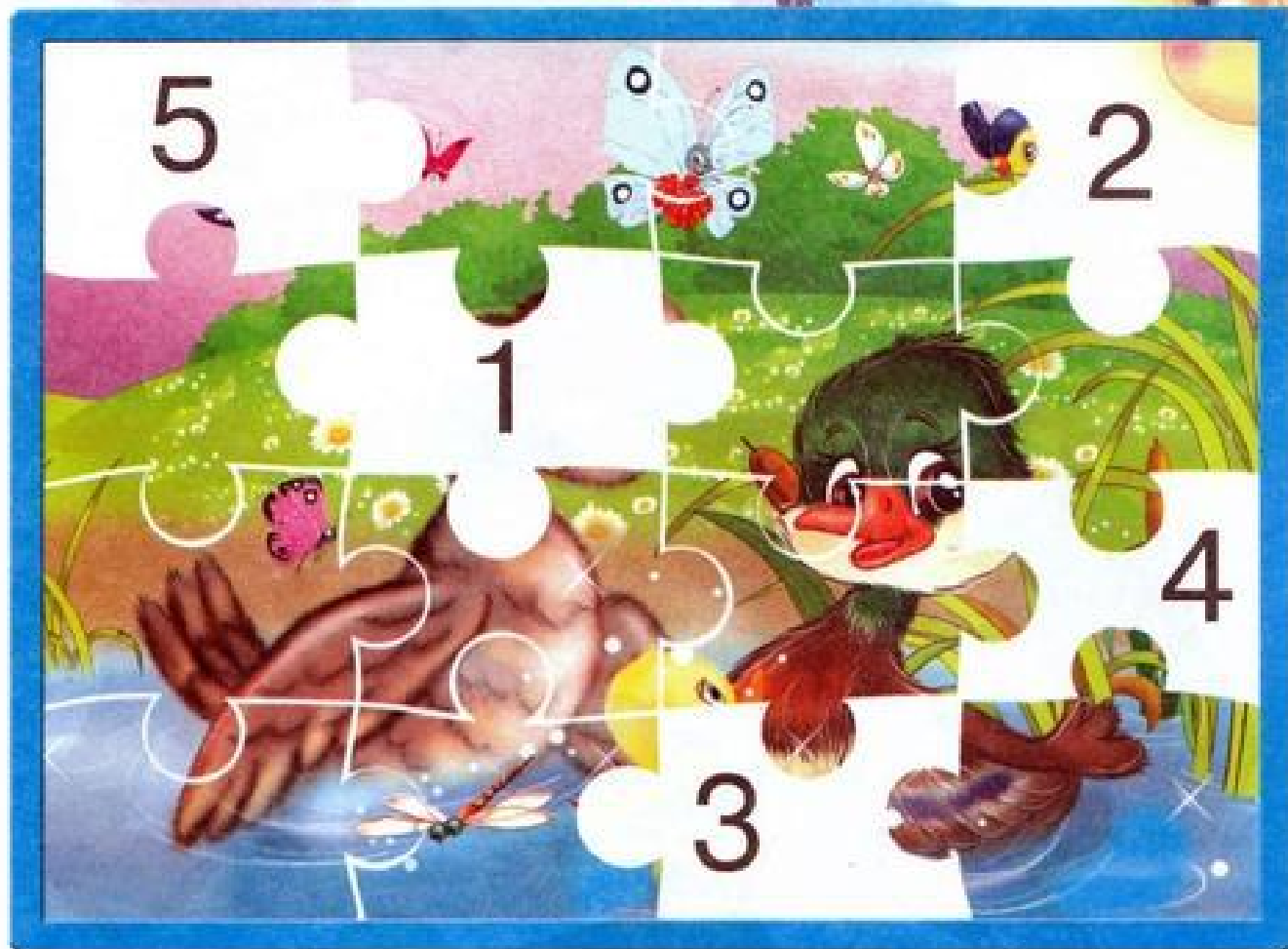


РО 4 А

Прочитай, какие слова таким образом можно составить из слова КОЗА.

Помоги медвежонку
найти дорогу к папе.






Найди недостающий на картинке пазл и поставь его номер в квадратике возле этого пазла.

Найди половинки одного предмета
и обведи их.





**Внимательно рассмотри картинки.
Какие цветы и животные на них спрятаны?**





Помоги белочке найти
орешки.



Помоги ёжику накрыть стол
для себя и своих друзей.
Какие предметы надо взять с полки?
Поставь их номера в кружочках на столе,
где эти предметы должны стоять.

**В веночках, которые сплели зайчата,
не хватает цветочков.
Проведи линию от растущего цветка
к его месту в веночке.**





**Заполни пустые клеточки так,
чтобы в каждом столбике и ряду
были 4 разные предмета.**



**Мышка в своей норке вечером
зажгла свечи. Какую свечу она
зажгла первой, какую — последней?**




**Какая дорога к домику короче,
какая — длиннее? Почему?**




**Проведи линию,
по которой вода
из лейки поливает
цветочек.**





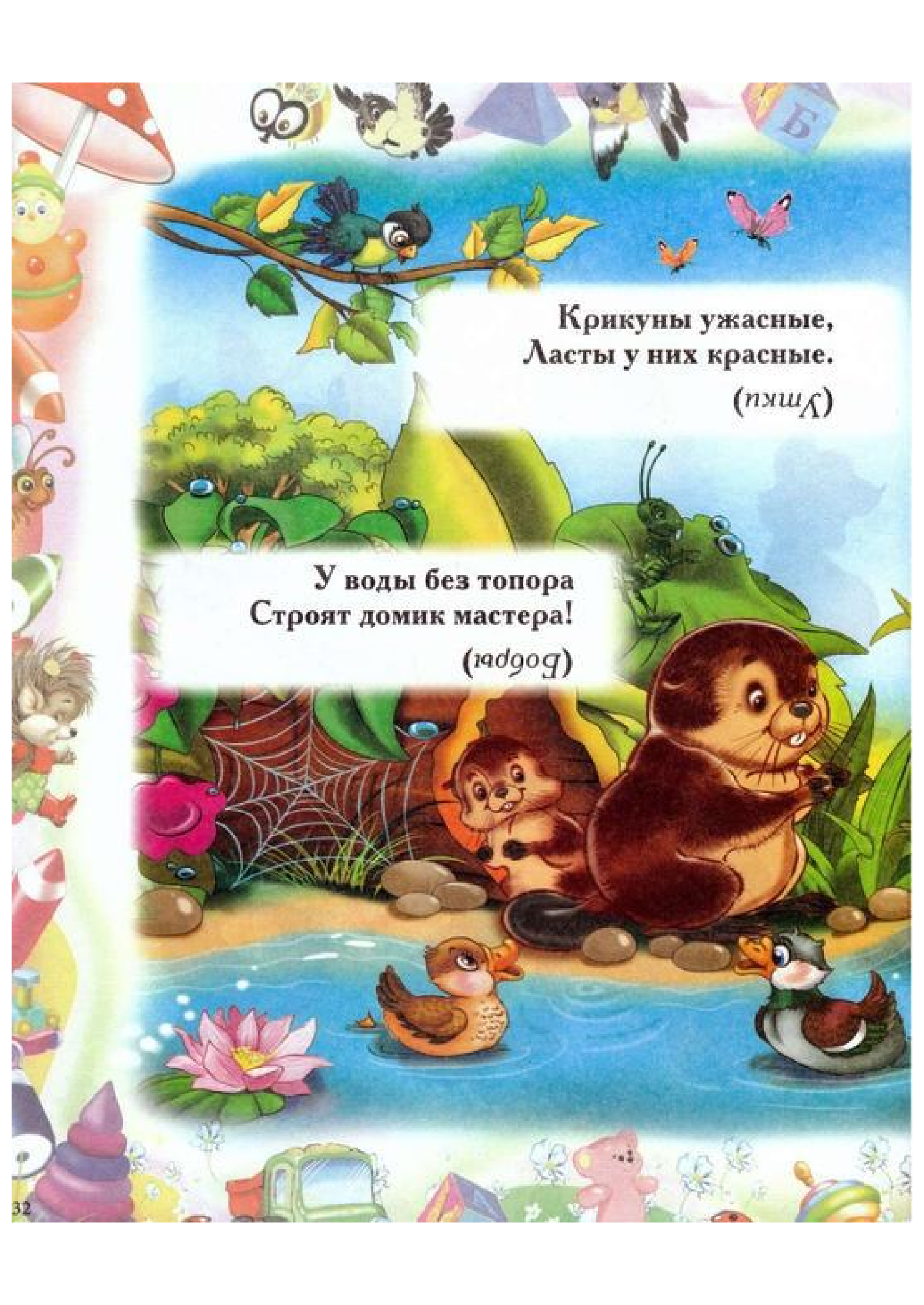
Что взять с собой
мышонку на пляж, а что
оставить дома? Почему?

Где чья тень?



Где тень лисёнка?





**Крикуны ужасные,
Ласты у них красные.**


(Утки)


**У воды без топора
Строят домик мастера!**

(Бобр)

Отгадай загадки и найди
на картинке ответы.

Зелена я, как трава,
И пою всегда: «Ква-ква!»
(вжтйгкв)





Сидела между ёлками
Подушечка с иголками.

(Ёжик)

Живёт в норке,
Грызёт корки.


(Мышка)

Хитрая, с рыжим хвостом,
Спрячется вмиг за кустом.

(Лиса)




Соедини
линией пары
рукавичек.



**Найди одинаковых
снеговиков, одинаковые
шарики и фонарики.**





Дорисуй и раскрась вазу.

Соедини правильно картинки и названия



**зубная
паста**



МЫЛО



**зубная
щётка**



полотенце



душ

Впиши в окошко каждого вагончика
такое слагаемое, чтобы сумма была
равна числу в окошке паровозика.




	+		=	18
--	---	--	---	----


	+		=	15
--	---	--	---	----

	+		=	10
--	---	--	---	----



Впиши в окошко каждого вагончика
такое число, чтобы разность была
равна числу в окошке паровозика.





	-		=	10
--	---	--	---	----

	-		=	5
--	---	--	---	---

	-		=	1
--	---	--	---	---





Найди 10 отличий.



Отыщи слово

А	Б	У	С
З	И	Я	Ы
И	А	В	А
С	Т	А	З

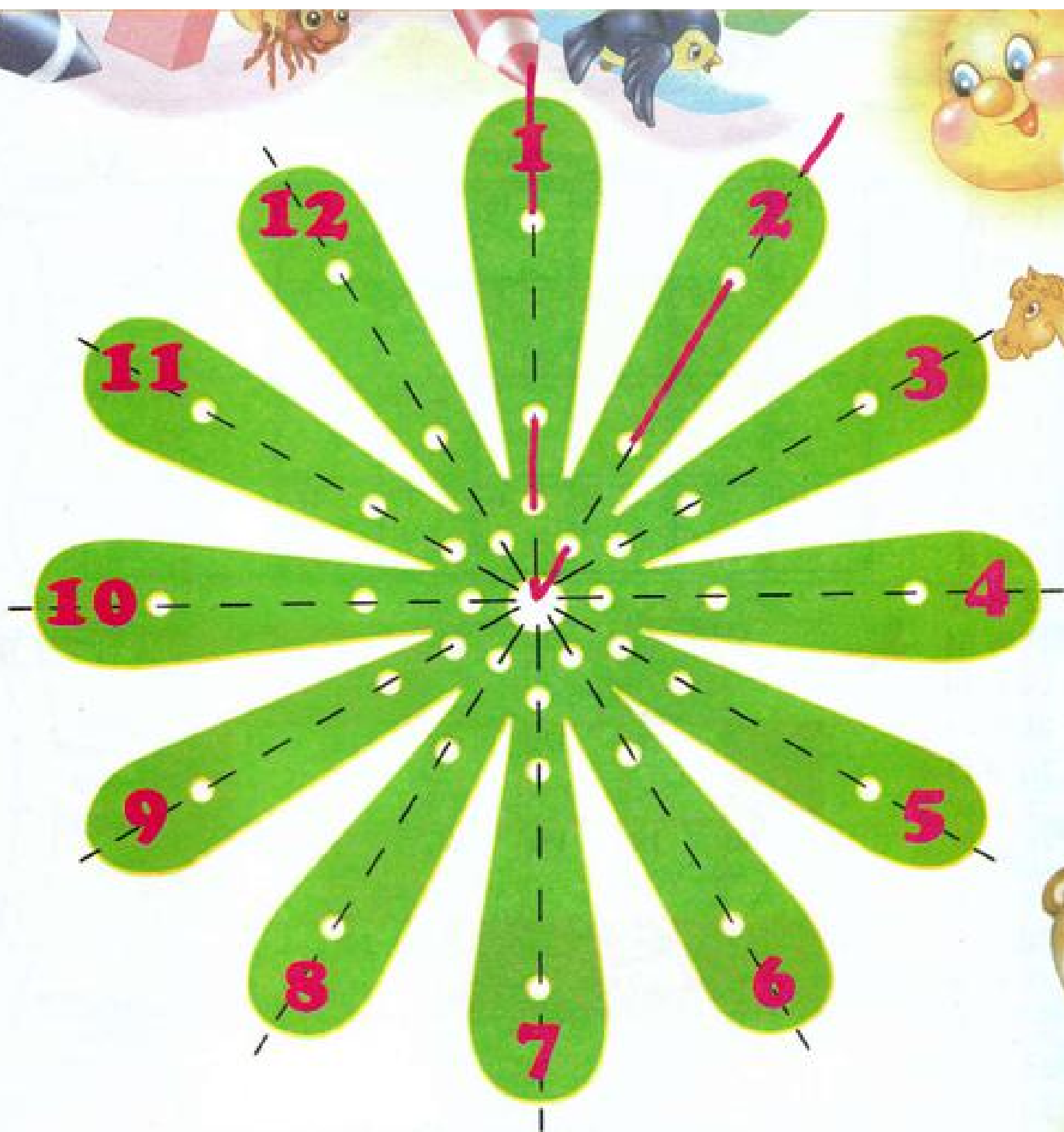
- 1 самая большая часть света
- 2 птица, живущая на болоте
- 3 украшение на шее
- 4 сосуд для фруктов или цветов

Г	Л	А	Б
М	Ы	З	А
Ь	Ш	С	Р
Г	Н	О	М

- 1 орган зрения
- 2 животное, похожее на леопарда
- 3 карлик, охраняющий сокровища
- 4 животное - грызун

Г	Р	Б	О
Ч	А	Щ	Р
А	Р	Б	О
А	Ф	С	К

- 1 птица, похожая на ворону
- 2 разновидность супа
- 3 вид спорта
- 4 струнный музыкальный инструмент




Нарисуй ниточку так, чтобы на чётных лепестках она проходила поверх лепестка, а на нечётных — под ним.

- 1 = А
- 2 = Б
- 3 = В
- 4 = Г
- 5 = Д
- 6 = Е
- 7 = Ж
- 8 = З
- 9 = И
- 10 = Й
- 11 = К
- 12 = Л
- 13 = М
- 14 = Н
- 15 = О
- 16 = П
- 17 = Р
- 18 = С
- 19 = Т
- 20 = У
- 21 = Ф
- 22 = Х
- 23 = Ц
- 24 = Ч
- 25 = Ш
- 26 = Щ
- 27 = Ы
- 28 = Ь
- 29 = Э
- 30 = Ю
- 31 = Я

19	6	17	16	6	14	28	6
	6			19	17	20	5
			3	18	16'		
16	6	17	6	19	17	20	19

5	6	12	20			
	3	17	6	13	31	—
16	15	19	6	22	6	
				24	1	18

**Прочитай спрятанные пословицы.
Для этого впиши в пустые клетки буквы,
соответствующие числам.**



- 1 = А
- 2 = Б
- 3 = В
- 4 = Г
- 5 = Д
- 6 = Е
- 7 = Ж
- 8 = З
- 9 = И
- 10 = Й
- 11 = К
- 12 = Л
- 13 = М
- 14 = Н
- 15 = О
- 16 = П
- 17 = Р
- 18 = С
- 19 = Т
- 20 = У
- 21 = Ф
- 22 = Х
- 23 = Ц
- 24 = Ч
- 25 = Ш
- 26 = Щ
- 27 = Ы
- 28 = Ь
- 29 = Э
- 30 = Ю
- 31 = Я

	18	5	6	12	1	12	
5	6	12	15				
		4	20	12	31	10	
			18	13	6	12	15




16	17	1	3	5	1	
	4	12	1	8	1	
11	15	12	6	19		

**Прочитай спрятанные пословицы.
Для этого впиши в пустые клетки буквы,
соответствующие числам.**



Найди 10 отличий.





С	О	Л	Н	Ц	Е	К	М
В	О	А	Е	Ж	И	К	Т
У	Б	С	Ц	Ш	И	Р	Х
Ч	Б	Т	Ц	Д	И	О	М
Ь	Е	О	Г	К	И	Т	М
У	З	Ч	М	И	Ш	К	А
Н	Х	К	Г	М	Л	Д	Я
П	Ч	А	Й	Н	И	К	З
Ф	У	Р	У	Ц	Я	Ш	Г

1. Что нам светит с утра?
2. Животное с колючками на спине.
3. Животное, которое живёт под землёй.
4. Птичка, которую отогрела Дюймовочка.
5. Косолапый _____.
6. Сосуд для заваривания чая.

КА



К



В



100 ЯНКА

7 Я

Прочитай слова, используя изображения
как часть слова.



М	Ф	З	М	В	Ф	М	В
Д	В	К	О	Щ	Е	Й	З
Ф	З	М	З	Ф	Я	М	Ф
М	В	Д	Л	М	Б	З	М
З	Ф	М	Я	М	Л	Ф	В
М	В	З	Г	В	О	М	З
А	К	Ш	У	Ф	К	В	Д
Ф	З	М	З	М	О	З	Ф
В	М	Д	Ф	В	М	Д	М

Отыщи слова, которым подходят данные определения:

1. Злой бессмертный герой сказок.
2. Заколдованный фрукт из сказки.
3. Животное, которое превратилось в царевну.






**Найди клубок, нитка из которого
продета в иголку.**

Ф	Б	П	Ф	Ю	П	Ф	З
П	Е	Ф	З	Ф	Ш	Ю	П
З	Л	Ю	Ш	П	Ф	З	В
Ф	О	П	Ф	Ш	Ю	П	О
Ш	С	Ф	Ю	Ф	З	Ф	М
Ю	Н	П	З	П	Ф	Ш	О
Ф	Е	Ю	Ф	Ш	П	Ю	Н
З	Ж	Ш	П	Ю	З	Ф	Г
Ю	К	А	И	С	Е	М	Ь

1. Вычеркни все буквы **Ф** и **П**.
2. Вычеркни все буквы **Ю**.
3. Вычеркни все буквы **З** и **Ш**.
4. Найди название известной сказки.





Снимая один за другим цветные карандаши, не закрытые сверху другими, впиши по порядку буквы с них в пустые клетки.

Прочти названия животных.

Из букв на всех цветных карандашах составь названия других животных и запиши их:





П	Ж	С	У	Б	Б	О	Т
О	Ф	Ш	Ф	Ж	Ш	Ч	А
Н	М	В	О	С	Р	Е	Д
Е	Ж	Т	М	К	Ж	Т	Ш
Д	Ф	О	Ф	Р	Е	В	Ж
Е	Ш	Р	Ж	А	С	Е	Ф
Л	Ж	Н	М	Ц	Е	Р	Г
Ь	М	И	Ш	И	Н	Ь	Е
Н	И	К	Ж	Н	Т	Я	П

1. Вычеркни все буквы Ж и М.
2. Вычеркни все буквы Ф.
3. Вычеркни все буквы Ш.
4. Найди названия всех дней недели.





Д	Ж	Я	Н	В	А	Р	Ь
Ш	Ф	Е	В	Д	К	Д	Ж
К	З	Д	Р	З	Ж	З	Д
Т	Ж	М	А	Й	Д	Ш	К
С	Д	З	Л	Ж	Ь	Ж	Д
У	К	Ш	Ь	Ш	Р	З	И
Г	Ж	Д	К	З	Б	Д	Ю
В	Ш	З	Ж	Д	Я	Ж	Л
А	Д	С	Е	Н	Т	З	Ь

1. Вычеркни все буквы Ж и З.
2. Вычеркни все буквы Д.
3. Вычеркни все буквы К и Ш.
4. Найди названия шести месяцев.







Уважаемые родители!

Разгадывание ребусов — прекрасный отдых, приносящий радость и пользу детям и взрослым. Задания, помещённые в этой книге, формируют логическое и образное мышление ребёнка, тренируют внимание и память, развивают мелкую моторику рук, помогают усвоить основные арифметические правила. Если Вашему сыну или дочери не удаётся самостоятельно выполнить то или иное задание, предложите свою помощь, подскажите путь решения, но не давайте прямых подсказок. Каждая маленькая победа укрепляет веру в свои возможности, повышает самооценку ребёнка, является залогом его уверенности в себе.

Желаем успеха в воспитании Вашего ребёнка!

