

Рабочая тетрадь ДОШКОЛЬНИКА

ИМЯ _____

ФАМИЛИЯ _____

Логика

Противоположности



«СТРЕКОЗА»





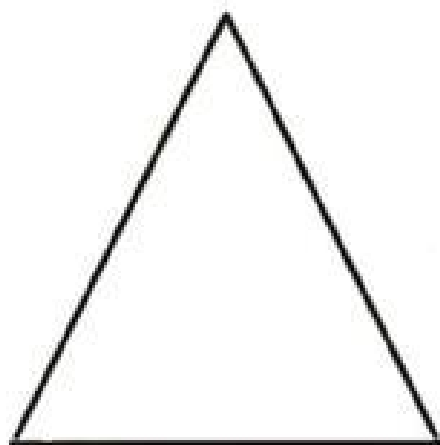


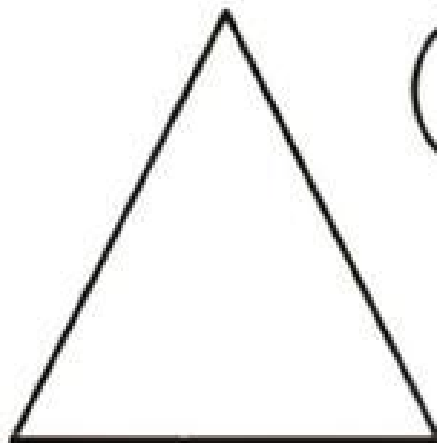

Мир детства.

БОЛЬШОЙ — МАЛЕНЬКИЙ

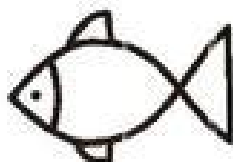
- Рассмотрите картинку. Кто большой, а кто маленький? У кого большой шар, а у кого маленький? Раскрасьте зверят, большой шар раскрасьте синим карандашом, а маленький — красным.



- Раскрась все большие фигуры зелёным карандашом, а маленькие — жёлтым.



- Нарисуй рядом с маленьким предметом точно такой же, но большой.




ВЫСОКИЙ — НИЗКИЙ

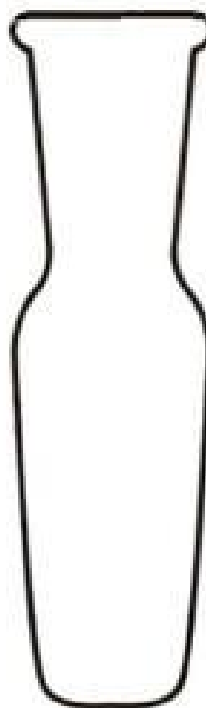
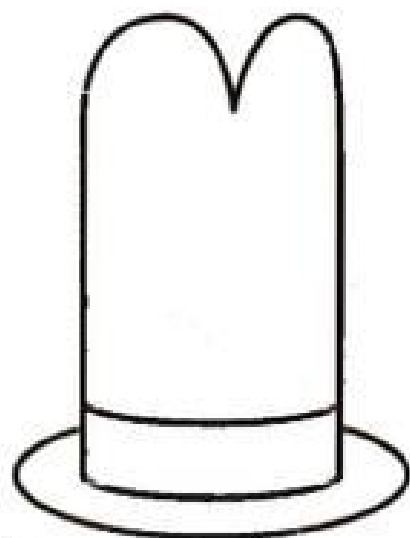
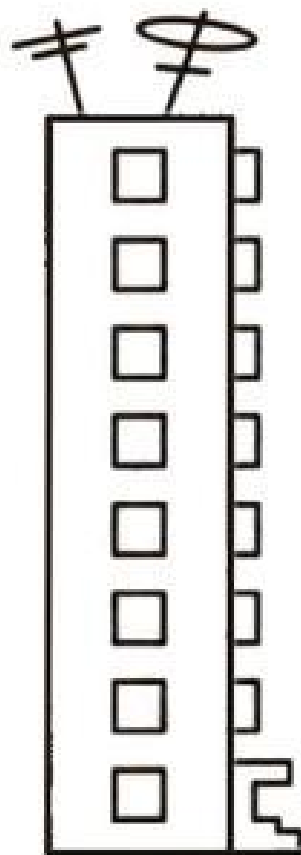
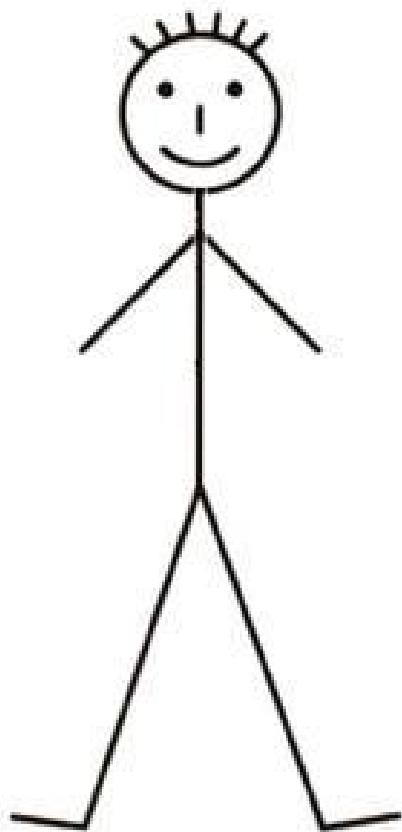
- Рассмотрите и раскрасьте картинку. Нарисуйте рядом с высоким домиком высокое дерево, а рядом с низким — кустарник.



- Раскрась шары на высокой ёлке синим карандашом, а на низкой — красным.



- Нарисуй рядом с каждым высоким предметом такой же, но низкий предмет.




- Принцесса Луиза собирается на свой первый бал. Она хочет сделать высокую причёску. Помоги Луизе — нарисуй высокую причёску. Раскрась картинку.



ШИРОКИЙ — УЗКИЙ

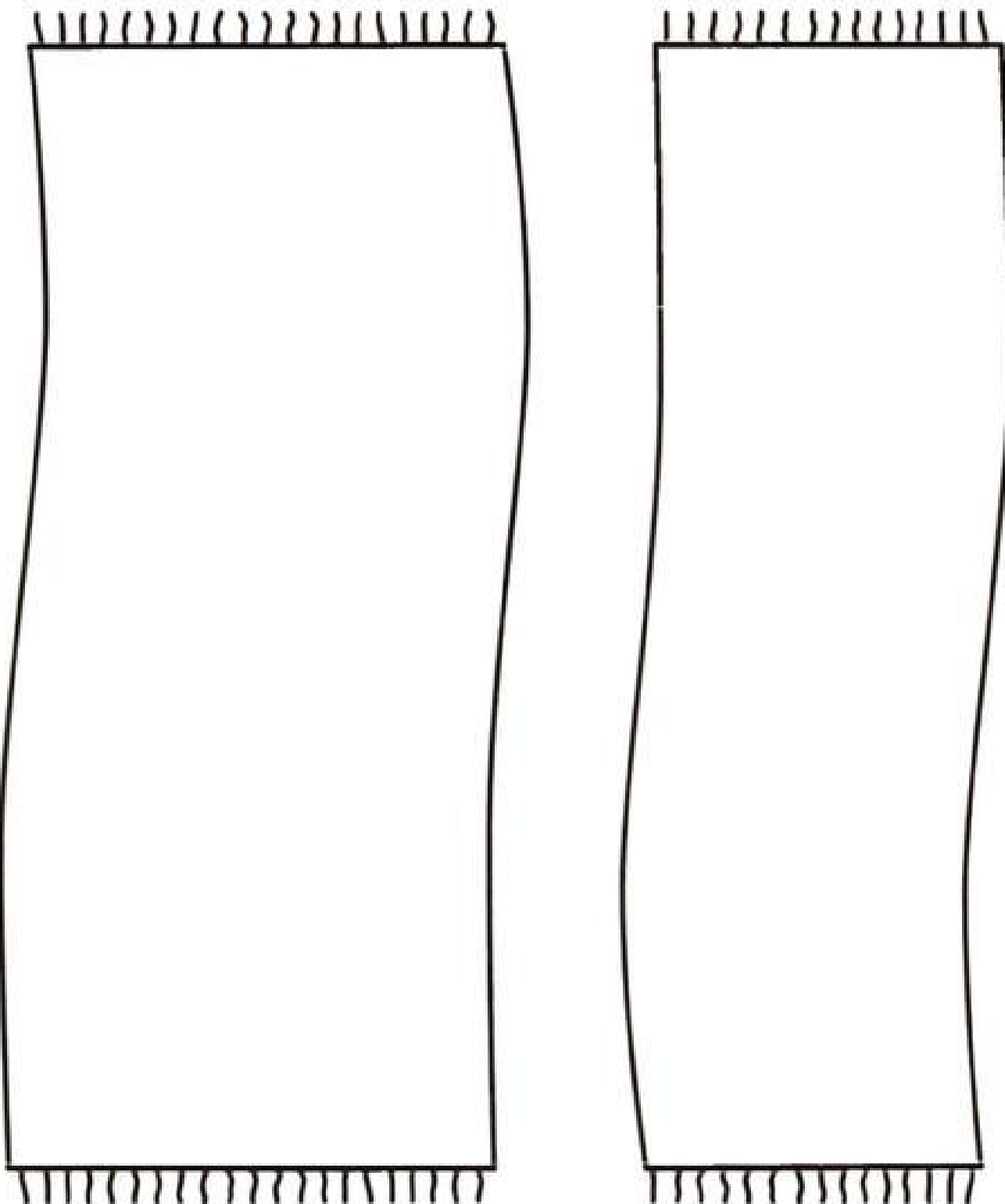
- Рассмотрни картинку. Раскрась широкую вазу фиолетовым карандашом, а узкую — оранжевым.



- Рассмотрите картинку. Раскрасьте платье принцессы с широкой юбкой розовым карандашом, а с узкой — голубым.



- Нарисуй на половичках полоски. На широком — широкие, а на узком — узкие.



ДЛИННЫЙ — КОРОТКИЙ

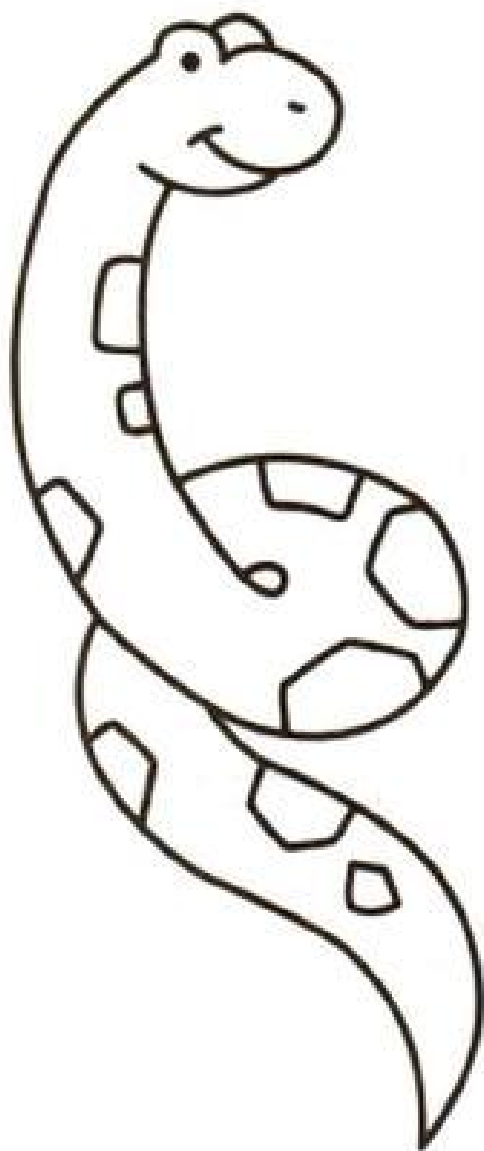
- Рассмотрите картинку. Раскрасьте ступу Бабы-яги с длинной метлой красным карандашом, а ступу Бабы-яги с короткой метлой — зелёным.



- У первого снеговика длинный нос-морковка и длинный шарф. Нарисуй второму снеговiku коротенький нос и короткий шарф. Раскрась картинку.


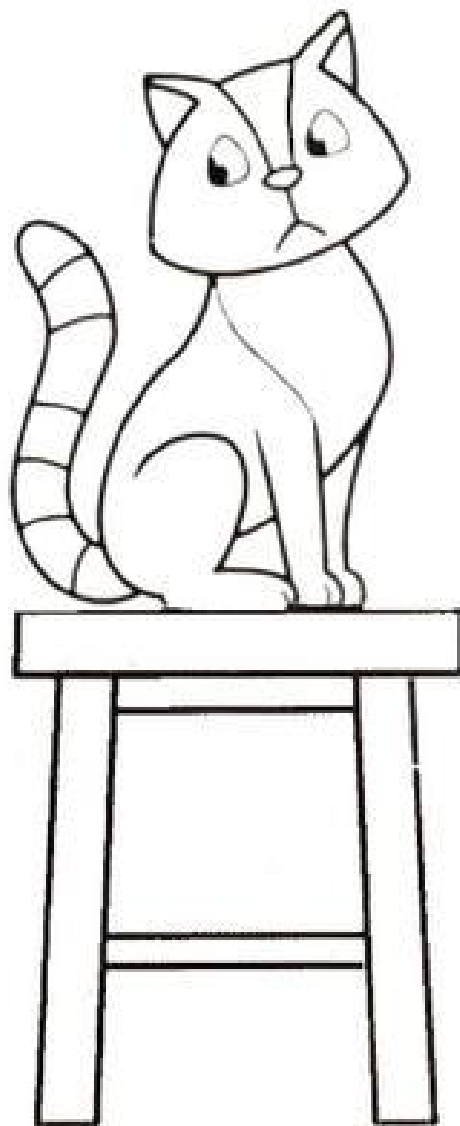



- Рассмотрите картинку. Раскрасьте длинную змею зелёным карандашом, а короткую — жёлтым.




ТВЁРДЫЙ — МЯГКИЙ

- Рассмотрите картинку. Раскрасьте кота на твёрдом предмете оранжевым карандашом, а на мягком — серым.




ТЯЖЁЛЫЙ — ЛЁГКИЙ

- Рассмотрни картинку. Раскрась штанишки поросёнка с тяжёлым предметом красным карандашом, а с лёгким — жёлтым.



ПУСТОЙ — ПОЛНЫЙ

- Рассмотрите картинку. Раскрасьте пустой предмет голубым карандашом, а полный — жёлтым.




НОВЫЙ — СТАРЫЙ

- Рассмотрите картинку. Раскрасьте новый домик красным карандашом, а старый — жёлтым.



ВЕСЁЛЫЙ — ГРУСТНЫЙ

- Рассмотрите картинку. Кто весёлый, а кто грустный? Почему? Нарисуйте для мишутки новый шарик. Раскрасьте картинку.



ДОБРЫЙ — ЗЛОЙ

- Рассмотрите и раскрасьте картинку. Кто из сказочных героев добрый, а кто злой? Нарисуйте ещё двоих сказочных персонажей и охарактеризуйте их: добрые они или злые.



СЪЕДОБНЫЙ — НЕСЪЕДОБНЫЙ

- Рассмотрите и раскрасьте картинку. У кого из зверят съедобный предмет, а у кого нет? Нарисуйте на картинке ещё один съедобный и один несъедобный предмет.




ГОРЯЧИЙ — ХОЛОДНЫЙ

- Рассмотрите и раскрасьте картинку. Нарисуйте рядом с мышкой, у которой в лапках холодный предмет, ещё что-нибудь холодное. А рядом с мышкой, у которой горячий предмет, ещё что-нибудь горячее.




ВНУТРИ — СНАРУЖИ

- Рассмотрите картинку. Раскрасьте медведя внутри машинки тёмно-коричневым карандашом, а медведя снаружи — светло-коричневым.



ПЕРВЫЙ — ПОСЛЕДНИЙ

- Рассмотрни картинку. Раскрась первый вагончик зелёным карандашом, а последний — красным.



СПРАВА — СЛЕВА

- Рассмотрни и раскрась картинку. Справа от гриба стоит Тим, а слева — Том. Кто из зверят Тим, а кто Том? Впиши в клеточки нужные буквы.



ВВЕРХУ — ВНИЗУ

- Рассмотрите и раскрасьте картинку. Кто вверху, а кто внизу? Подарите тому, кто внизу, флажок, а тому, кто вверху, — воздушный шар.




ДАЛЕКО — БЛИЗКО

- Рассмотрите и раскрасьте картинку. Кто далеко, а кто близко? Почему слон на картинке маленький, а мышка большая?



НАД — ПОД

- Рассмотрите и раскрасьте картинку. Расскажите о животных, изображённых на ней, используя предлоги «над» и «под».




СКАЖИ НАОБОРОТ

- Раскрась картинку. На ней изображён весёлый гном. Замени оба слова: «весёлый» и «гном» — на противоположные. Что получилось?




ВЕСЁЛЫЙ ГНОМ




Ответ: грустный великан.

СКАЖИ НАОБОРОТ

- Раскрась картинку. На ней изображена тихая ночь. Замени оба слова: «тихая» и «ночь» — на противоположные. Что получилось?



ТИХАЯ НОЧЬ



ОТВЕТ: ШУМНЫЙ ДЕНЬ.

СКАЖИ НАОБОРОТ

- Раскрась картинку. На ней изображена зима. Замени слова «морозная» и «зима» на противоположные. Что получилось?



МОРОЗНАЯ ЗИМА

Ответ: жаркое лето.

СКАЖИ НАОБОРОТ

- Раскрась картинку. На ней изображено раннее утро медвежонка. Замени оба слова: «раннее» и «утро» — на противоположные. Что получилось?



Ответ: поздний вечер.

СКАЖИ НАОБОРОТ

- Раскрась картинку. На ней изображено, как волчонок мастерит скворечник. Замени слова «хорошая» и «работа» на противоположные. Что получилось?

ХОРОШАЯ РАБОТА



ОТВЕТ: ПЛОХОЙ ОТДЫХ.