

ДРУЖОК

рабочая тетрадь

Графические диктанты

**весёлые
клеточки**

Учимся ориентироваться
на листе бумаги

Развиваем мелкую
моторику

Развиваем память
и внимание

**5-7
лет**

«СТРЕКОЗА»

Мир детства 5.

Мы представляем вашему вниманию серию книг «Графические диктанты». Занимаясь по этим книгам, ребёнок сможет развить мелкую моторику, умение ориентироваться на листе бумаги, усидчивость и внимание. Интересные игровые сюжеты сделают работу по книге увлекательной!

Попросите ребёнка под вашу диктовку выполнить задание, не отрывая карандаша от бумаги. Покажите ему точку, от которой нужно начинать выполнять задание. Не спешите диктовать задание целиком: прочтите сначала первый фрагмент, сделайте паузу и проследите, чтобы ребёнок правильно выполнил нужное действие. Только затем читайте следующий фрагмент и так далее, пока рисунок не будет готов.

Будьте терпеливы и доброжелательны, и у вашего малыша всё получится!

На этой страничке представлены простые графические диктанты, с которых мы предлагаем начать работу.

2 клетки вверх, 1 клетка вправо, 1 клетка вниз, 1 клетка влево.

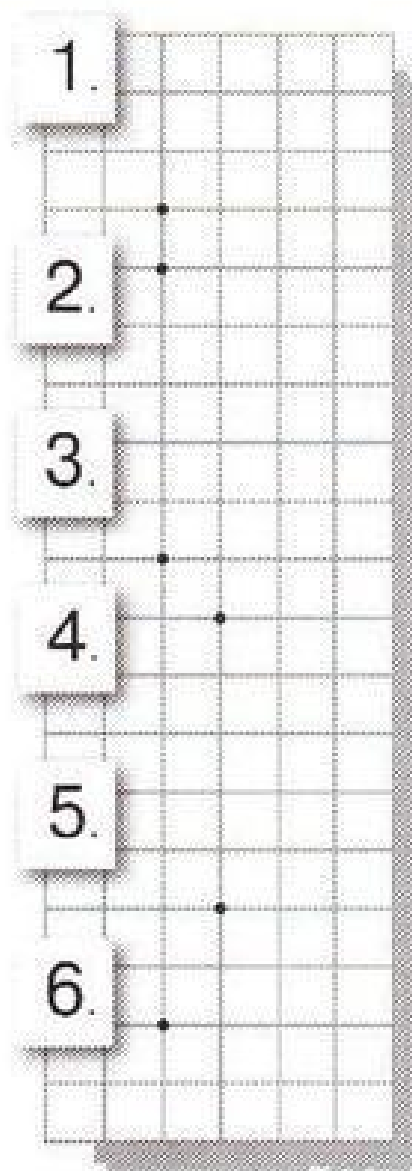
1 клетка вправо, 1 клетка вниз, 1 клетка по диагонали влево вниз, 1 клетка вправо.

2 клетки вверх, 1 клетка по диагонали вправо вниз, 1 клетка по диагонали вправо вверх, 2 клетки вниз.

1 клетка влево, 1 клетка вниз, 1 клетка вправо, 1 клетка вниз, 1 клетка влево.

2 клетки вверх, 1 клетка вправо, 1 клетка вниз, 2 клетки влево, 1 клетка вверх, 1 клетка вправо.

1 клетка вправо, 1 клетка вверх, 1 клетка влево, 2 клетки вниз, 1 клетка вправо, 1 клетка вверх.

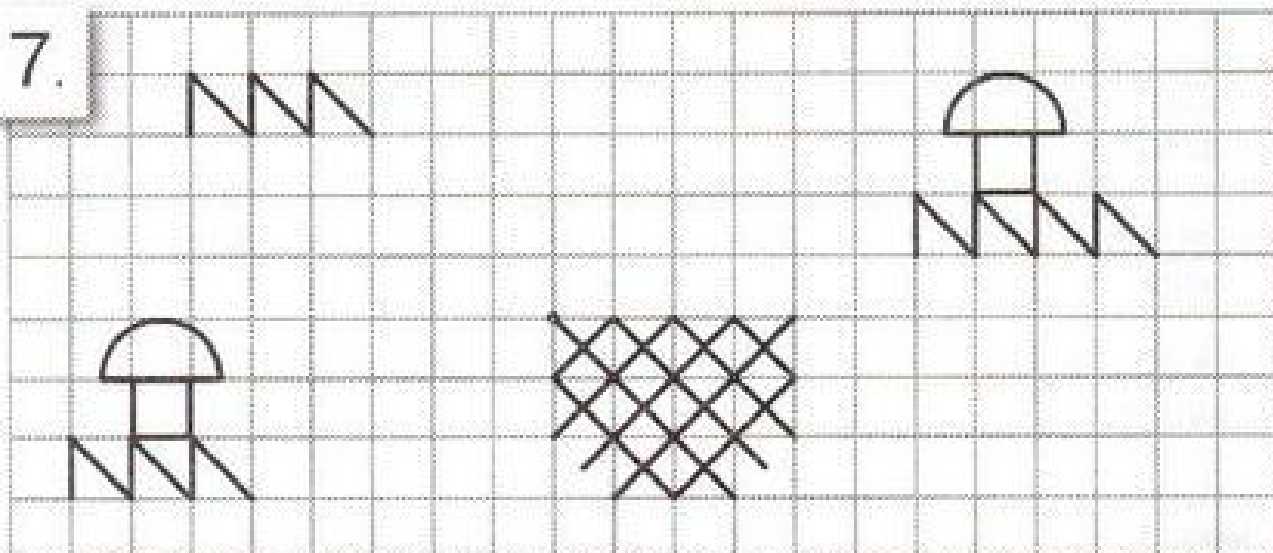


Ты любишь ходить в лес за грибами? Что ты берёшь с собой?

● **Выполни графический диктант и раскрась картинку.**

4 клетки вправо, 1 клетка вверх, 1 клетка по диагонали влево вверх, 2 клетки влево, 1 клетка по диагонали влево вниз, 3 клетки вниз, 1 клетка по диагонали вправо вниз, 2 клетки вправо, 1 клетка по диагонали вправо вверх, 2 клетки вверх.

7.

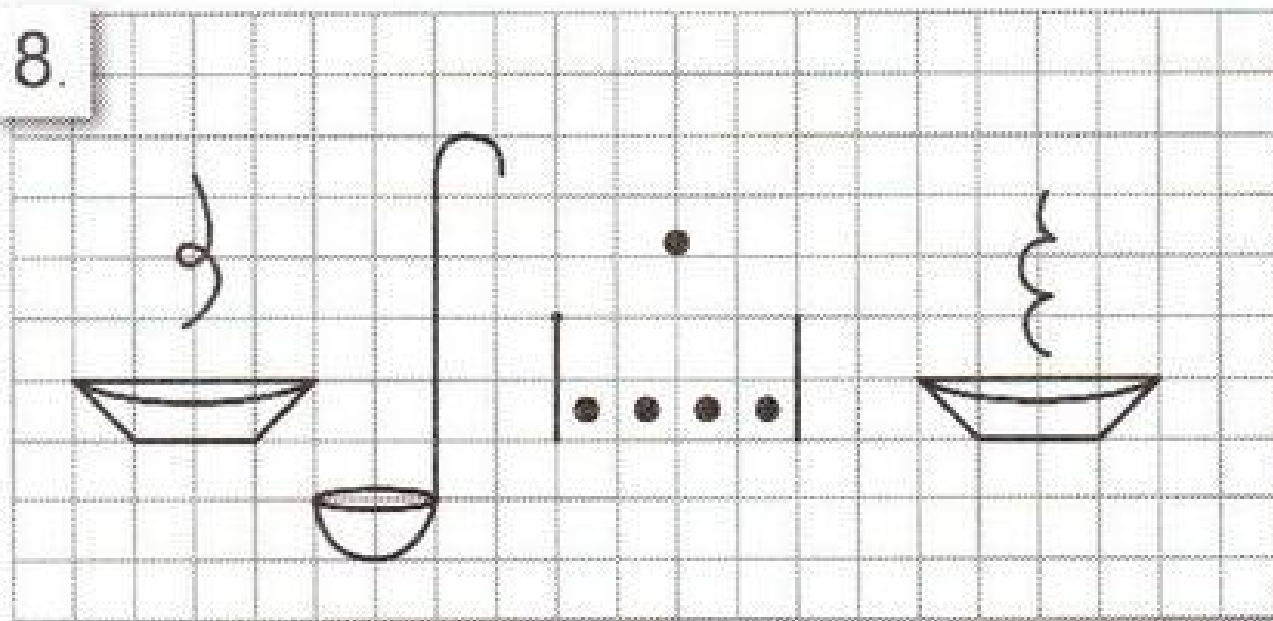


Из грибов можно приготовить вкусный суп.

● **Выполни графический диктант и раскрась картинку.**

4 клетки вправо, 1 клетка по диагонали влево вверх, 2 клетки влево, 1 клетка по диагонали влево вниз, 1 клетка влево, 1 клетка вниз, 1 клетка по диагонали вправо вниз, 1 клетка вниз, 4 клетки вправо, 1 клетка вверх, 1 клетка по диагонали вправо вверх, 1 клетка вверх, 1 клетка влево.

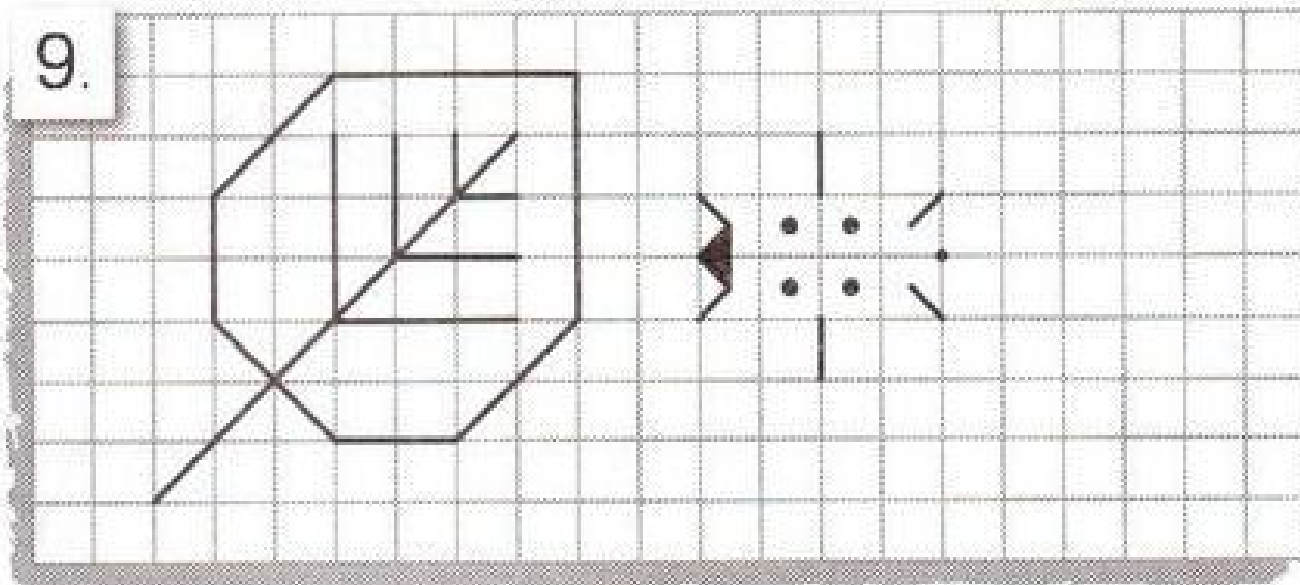
8.



Кажется, кто-то хочет спрятаться от солнца под листочком. Кто же это?

● *Выполни графический диктант и раскрась картинку.*

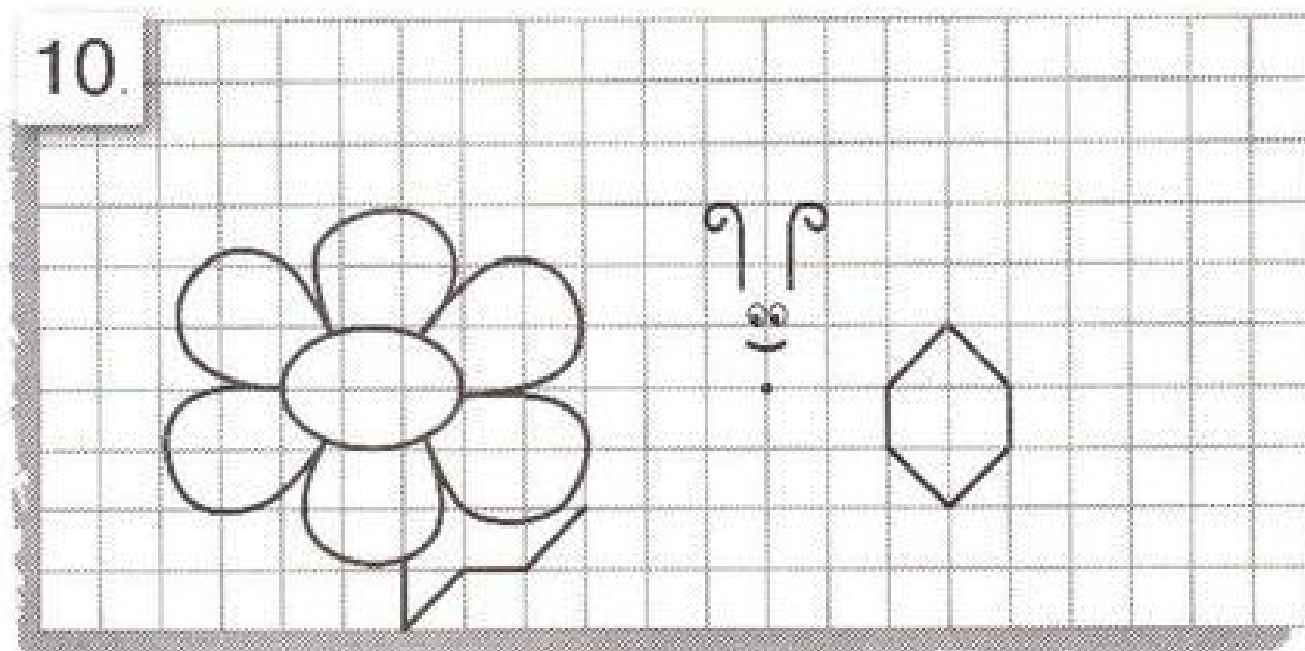
4 клетки влево, 1 клетка по диагонали вправо вверх, 2 клетки вправо, 1 клетка по диагонали вправо вниз, 1 клетка по диагонали влево вниз, 2 клетки влево, 1 клетка по диагонали влево вверх.



А кто решил отдохнуть в тени цветов?

● *Выполни графический диктант и раскрась картинку.*

1 клетка по диагонали вправо вверх, 1 клетка по диагонали влево вверх, 1 клетка по диагонали влево вниз, 3 клетки по диагонали вправо вниз, 2 клетки вправо, 2 клетки по диагонали вправо вверх, 2 клетки по диагонали влево вверх, 2 клетки влево, 1 клетка по диагонали влево вниз.

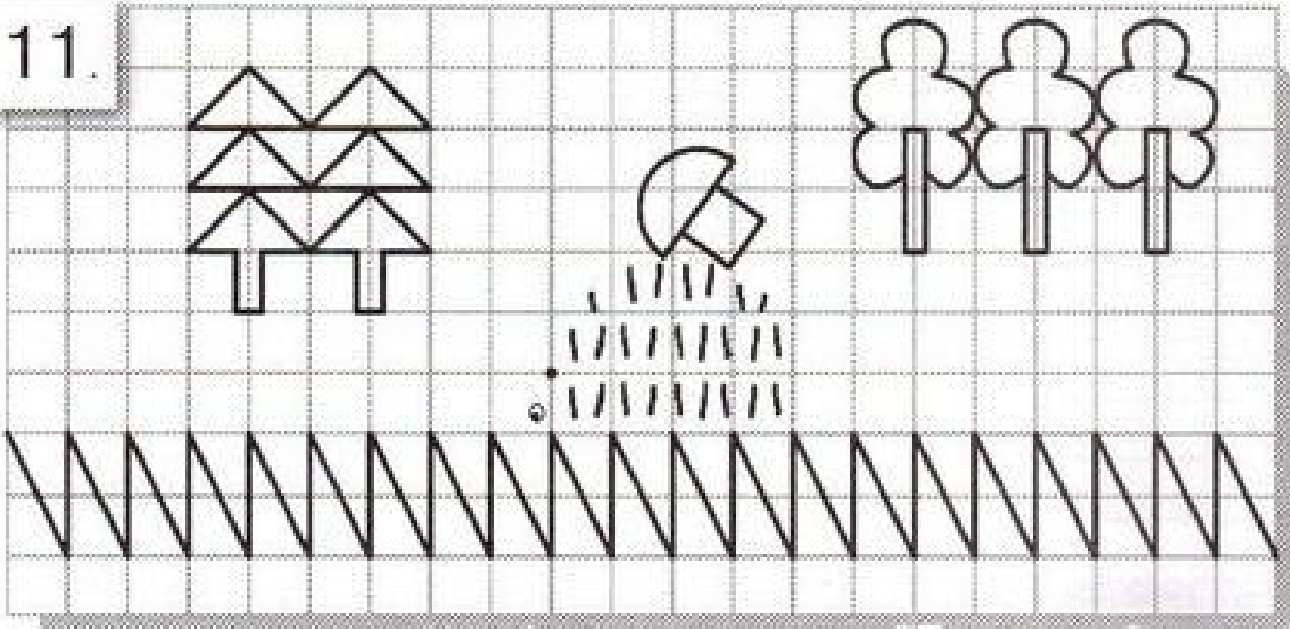


Скажи, кто несёт на себе грибок?

● **Выполни графический диктант и раскрась картинку.**

1 клетка вниз, 1 клетка влево, 1 клетка по диагонали вправо вверх, 1 клетка вверх, 1 клетка по диагонали вправо вверх, 2 клетки вправо, 1 клетка по диагонали вправо вниз, 2 клетки вниз, 4 клетки влево.

11.

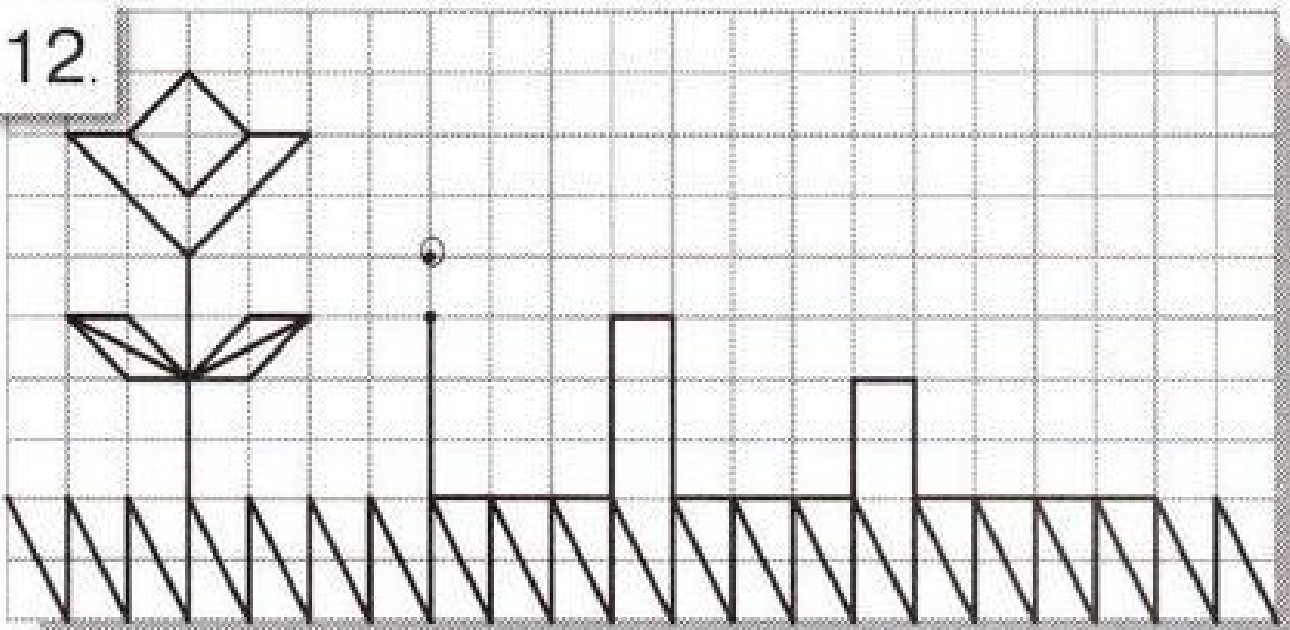


А кто шуршит в траве?

● **Выполни графический диктант и раскрась картинку.**

1 клетка по диагонали влево вверх, 1 клетка вверх, 2 клетки вправо, 4 клетки вниз, 1 клетка вправо, 3 клетки вверх, 3 клетки вправо, 3 клетки вниз, 1 клетка вправо, 2 клетки вверх, 3 клетки вправо, 2 клетки вниз, 2 клетки вправо, 1 клетка по диагонали вправо вниз.

12.

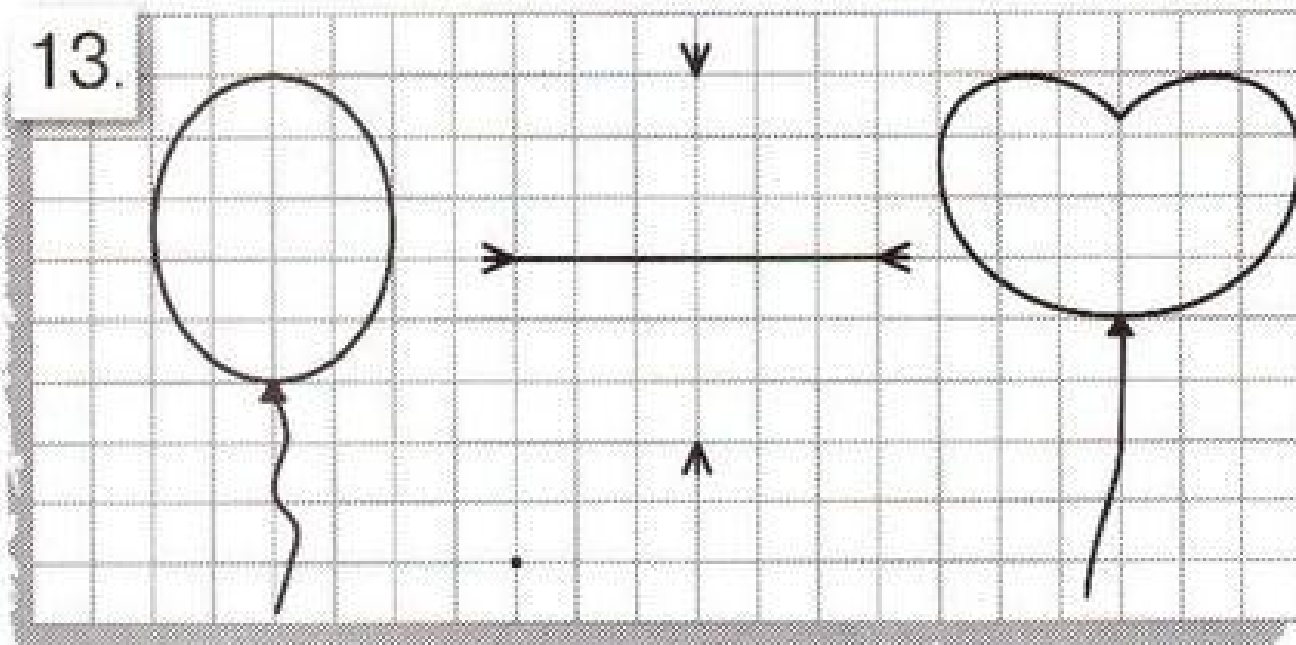


По небу летят воздушные шары. А что ещё ты видишь в небе?

● **Выполни графический диктант и раскрась картинку.**

2 клетки вправо, 1 клетка по диагонали вправо вверх, 1 клетка вверх, 3 клетки по диагонали вправо вверх, 3 клетки по диагонали влево вверх, 3 клетки по диагонали влево вниз, 3 клетки по диагонали вправо вниз, 6 клеток вверх.

13.




А ты когда-нибудь летал на воздушном шаре?

● **Выполни графический диктант и раскрась картинку.**

2 клетки вправо, 2 клетки вниз, 2 клетки влево, 2 клетки вверх, 2 клетки по диагонали влево вверх, 2 клетки вверх, 2 клетки по диагонали вправо вверх, 2 клетки вправо, 2 клетки по диагонали вправо вниз, 2 клетки вниз, 2 клетки по диагонали влево вниз.

14.

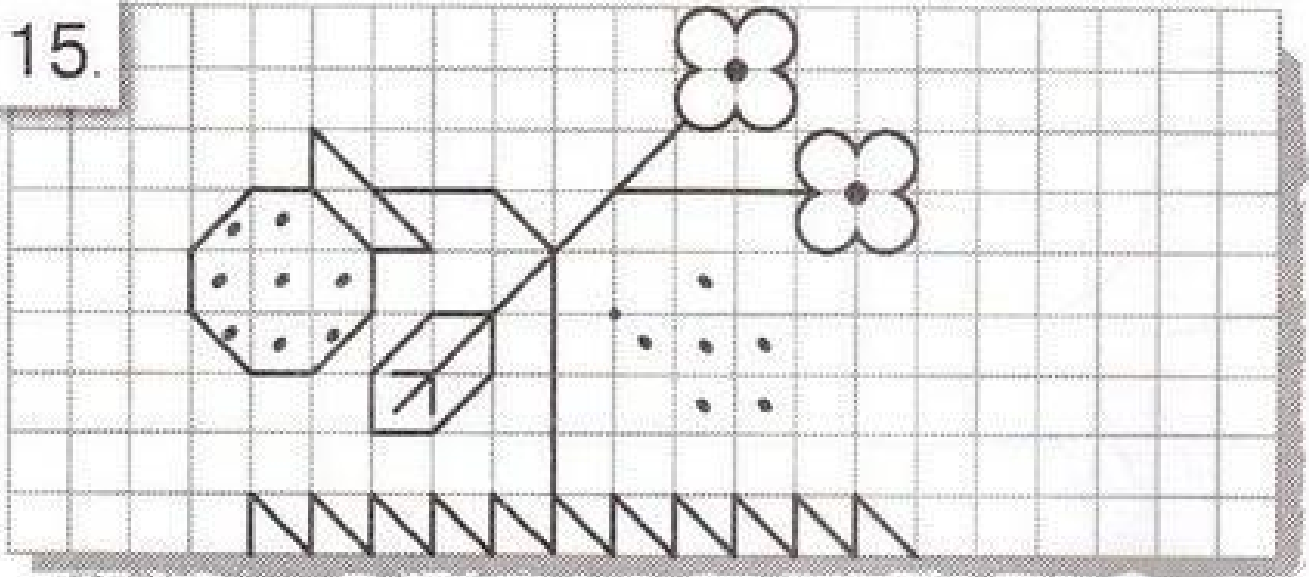


Что это за ягодка краснеет в траве?

● **Выполни графический диктант и раскрась картинку.**

1 клетка влево, 2 клетки по диагонали вправо вверх, 1 клетка вниз, 1 клетка по диагонали влево вниз, 1 клетка вниз, 1 клетка по диагонали вправо вниз, 2 клетки вправо, 2 клетки вверх, 1 клетка по диагонали влево вверх, 1 клетка влево.

15.



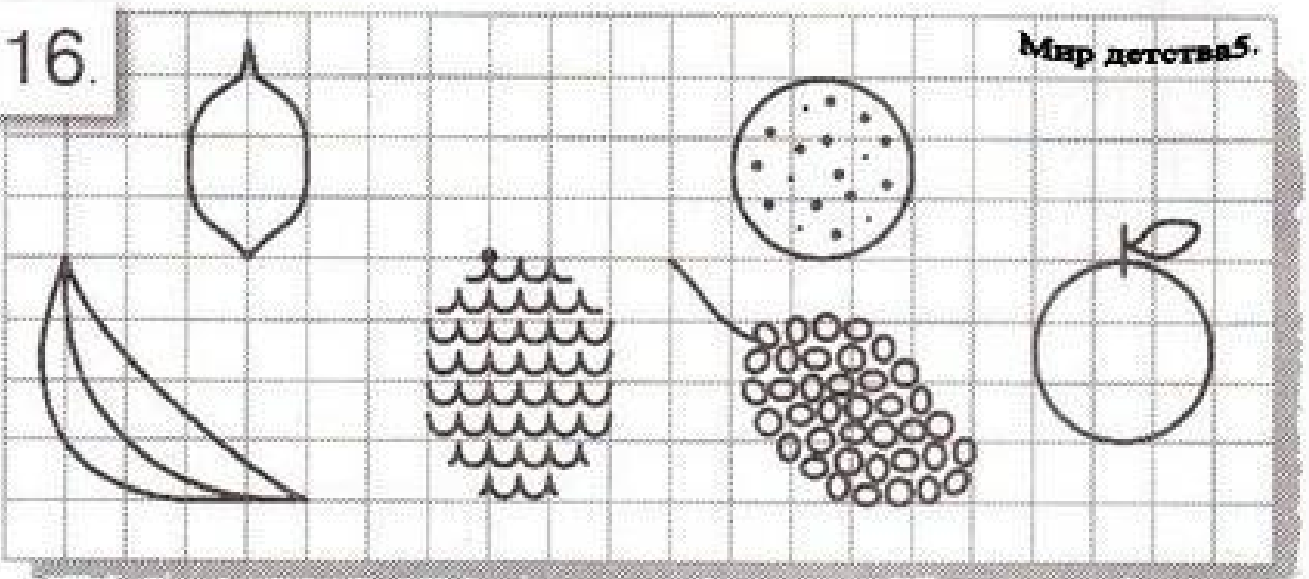
Какие плоды ты любишь больше всего?

● **Выполни графический диктант и раскрась картинку.**

1 клетка по диагонали влево вверх, 1 клетка вправо, 1 клетка вверх, 1 клетка по диагонали вправо вниз, 1 клетка вправо, 1 клетка по диагонали влево вниз, 1 клетка по диагонали вправо вниз, 2 клетки вниз, 1 клетка по диагонали влево вниз, 1 клетка влево, 1 клетка по диагонали влево вверх, 2 клетки вверх, 1 клетка по диагонали вправо вверх.

16.

Мир детства 5.

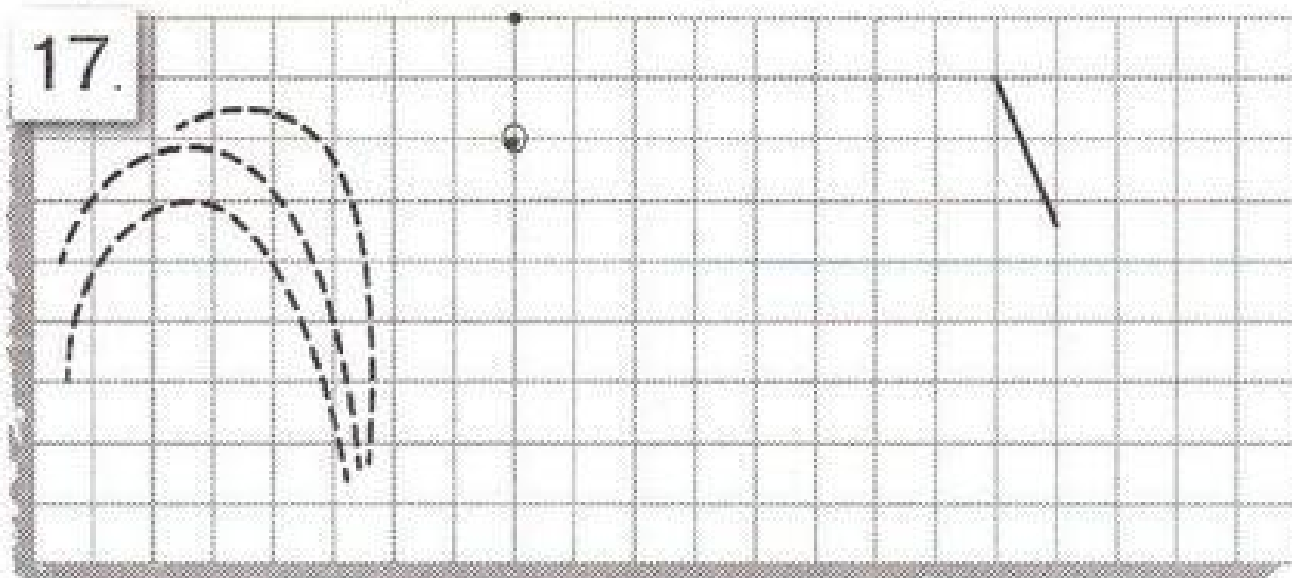


Кое-кто решил порезвиться в воде. Угадай, кто это.

● **Выполни графический диктант и раскрась картинку.**

3 клетки по диагонали вправо вниз, 3 клетки вверх, 4 клетки влево, 7 клеток вниз, 1 клетка влево, 1 клетка вниз, 2 клетки вправо, 3 клетки вверх, 1 клетка вправо, 4 клетки вниз, 3 клетки вправо, 3 клетки вверх, 1 клетка вправо, 3 клетки вниз, 3 клетки вправо, 8 клеток вверх, 5 клеток влево.

17.

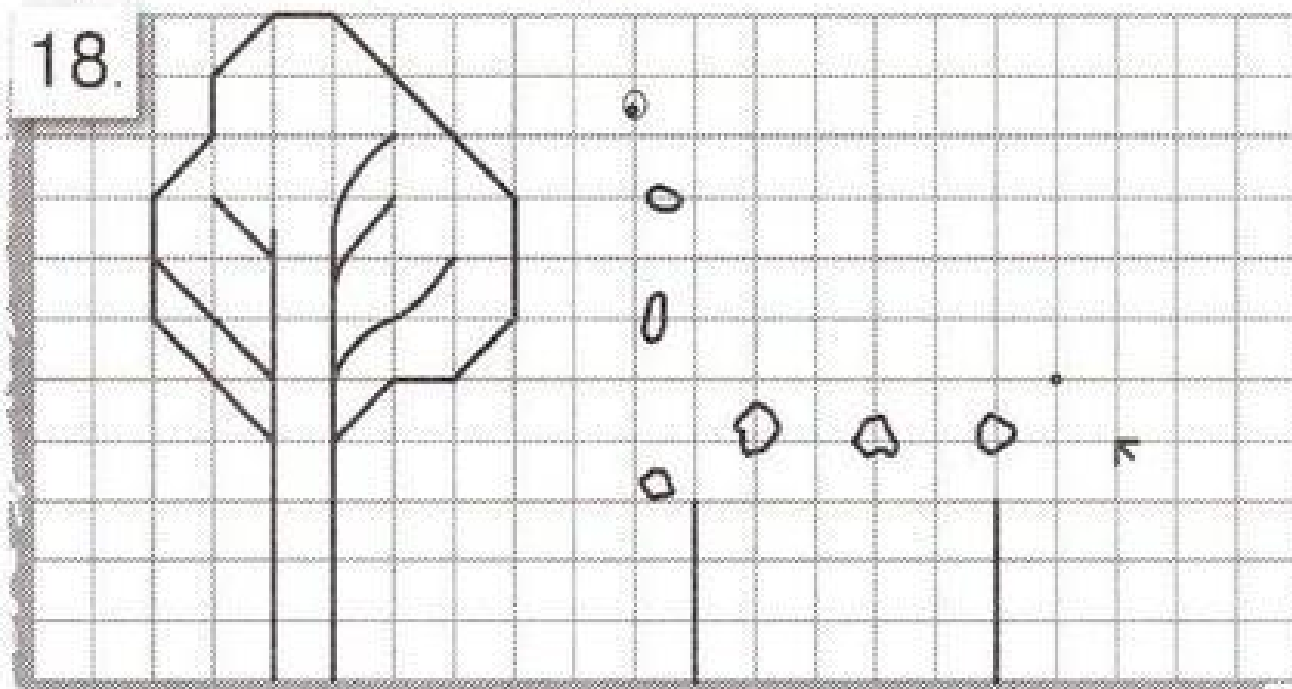


У кого на спине и шее много забавных пятнышек?

● **Выполни графический диктант и раскрась картинку.**

6 клеток влево, 6 клеток вверх, 1 клетка влево, 1 клетка вниз, 2 клетки влево, 1 клетка вниз, 2 клетки вправо, 9 клеток вниз, 2 клетки вправо, 3 клетки вверх, 3 клетки вправо, 3 клетки вниз, 2 клетки вправо, 5 клеток вверх, 1 клетка по диагонали вправо вниз.

18.

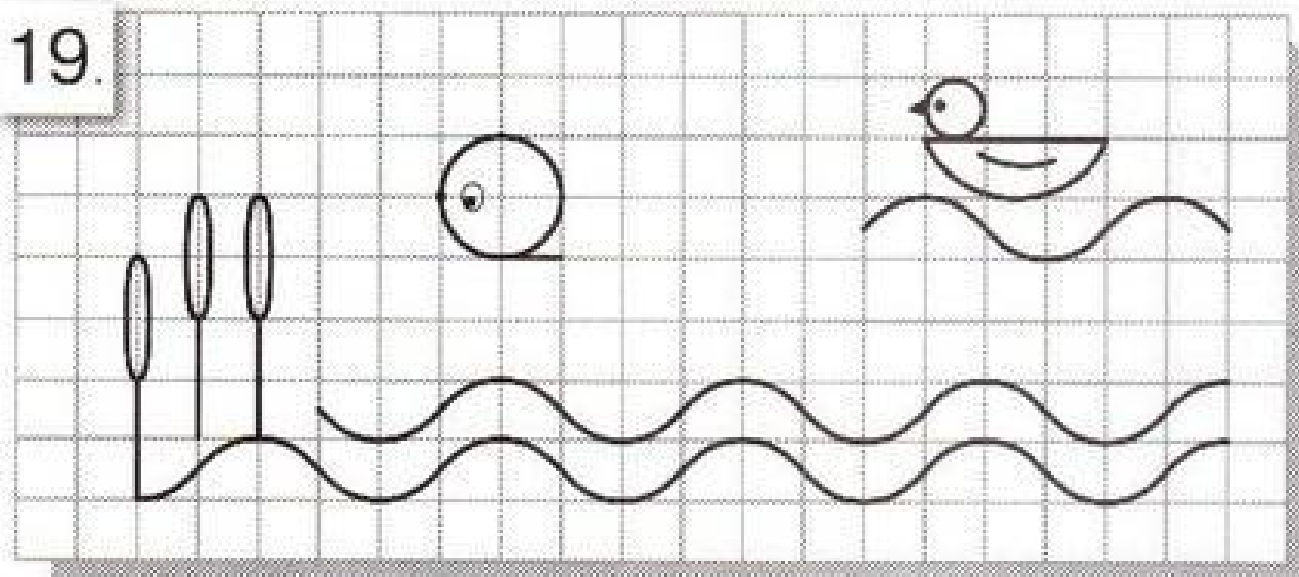


Маленькие утята неторопливо плавают в пруду.

● *Выполни графический диктант и раскрась картинку.*

1 клетка по диагонали влево вниз, 2 клетки вправо, 1 клетка вниз, 1 клетка по диагонали вправо вниз, 2 клетки вправо, 2 клетки по диагонали вправо вверх, 1 клетка вверх, 2 клетки по диагонали влево вниз, 1 клетка влево, 1 клетка по диагонали влево вверх, 3 клетки вправо.

19.

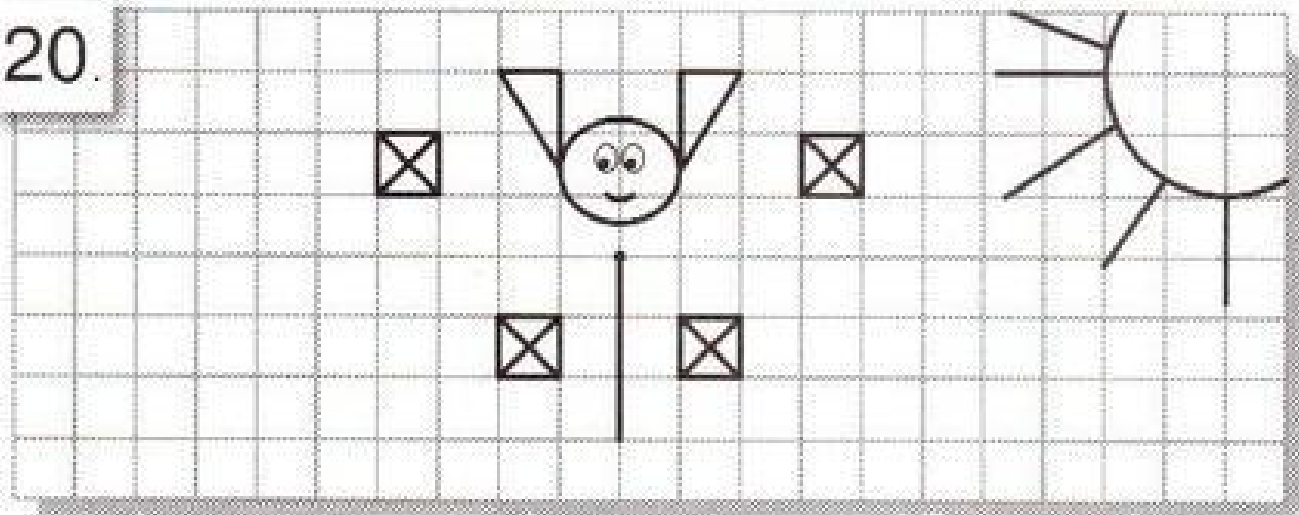


А на лужайке порхает бабочка.

● *Выполни графический диктант и раскрась картинку.*

3 клетки по диагонали вправо вверх, 2 клетки вправо, 2 клетки вниз, 1 клетка по диагонали влево вниз, 2 клетки влево, 1 клетка по диагонали вправо вниз, 2 клетки вниз, 2 клетки влево, 1 клетка по диагонали влево вверх, 1 клетка по диагонали влево вниз, 2 клетки влево, 2 клетки вверх, 1 клетка по диагонали вправо вверх, 2 клетки влево, 1 клетка по диагонали влево вверх, 2 клетки вверх, 2 клетки вправо, 3 клетки по диагонали вправо вниз.

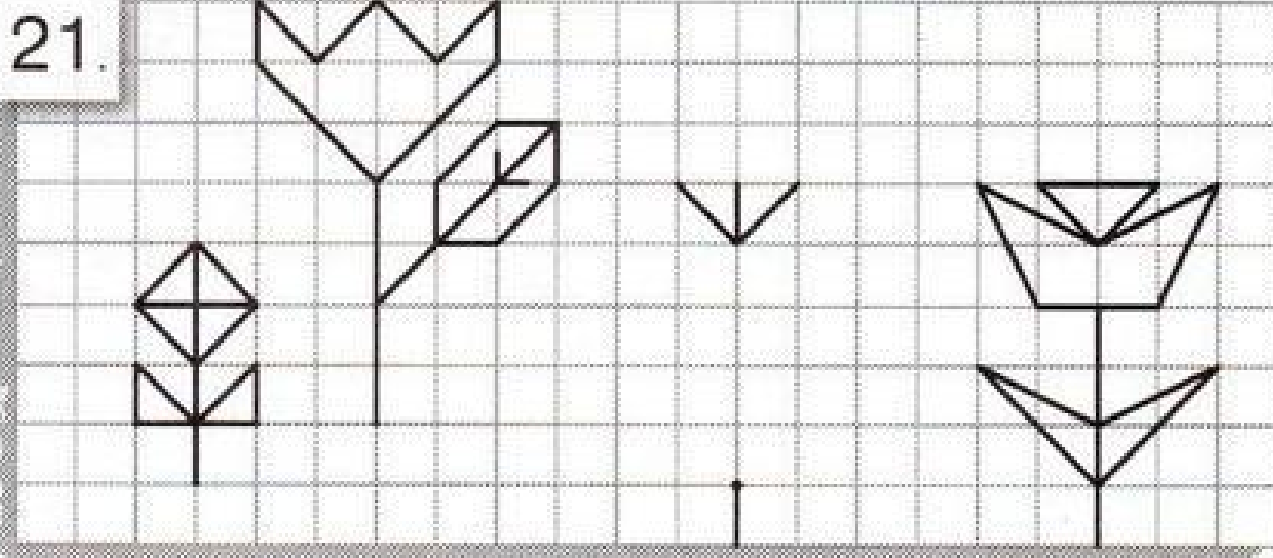
20.



До чего красиво на летней полянке!

● *Выполни графический диктант и раскрась картинку.*

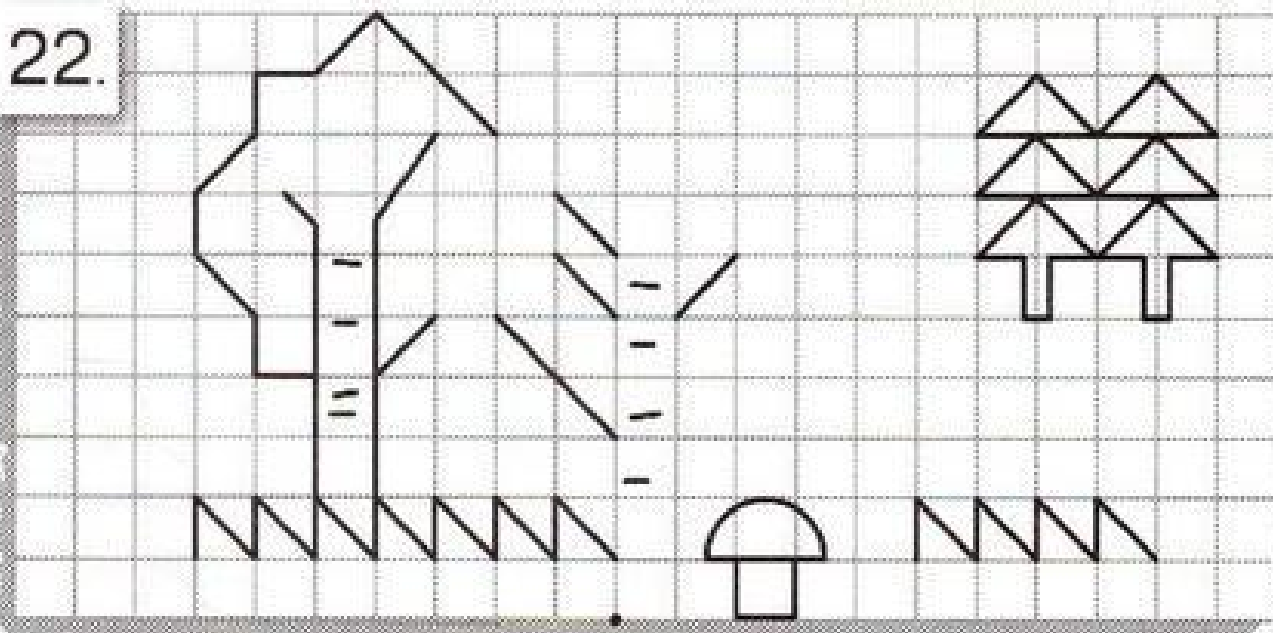
2 клетки по диагонали вправо вверх, 1 клетка влево, 1 клетка по диагонали влево вниз, 1 клетка по диагонали влево вверх, 1 клетка влево, 2 клетки по диагонали вправо вниз, 2 клетки вверх, 1 клетка по диагонали вправо вверх, 2 клетки вверх, 1 клетка по диагонали влево вверх, 1 клетка по диагонали влево вниз, 2 клетки вниз, 1 клетка по диагонали вправо вниз.



Скажи, где растёт гриб-подберёзовик?

● *Выполни графический диктант и раскрась картинку.*

2 клетки вверх, 3 клетки по диагонали влево вверх, 1 клетка вверх, 1 клетка по диагонали вправо вверх, 1 клетка вверх, 1 клетка по диагонали вправо вверх, 1 клетка вправо, 1 клетка по диагонали вправо вверх, 1 клетка вниз, 2 клетки по диагонали вправо вниз, 1 клетка вниз, 1 клетка по диагонали влево вниз, 2 клетки вниз, 1 клетка влево, 3 клетки вниз.




Петя с мамой отдыхают на море. Где они спрячутся от солнца?

● **Выполни графический диктант и раскрась картинку.**

4 клетки вверх, 1 клетка вправо, 1 клетка по диагонали влево вверх, 1 клетка по диагонали влево вниз, 1 клетка влево, 2 клетки по диагонали вправо вверх, 2 клетки по диагонали вправо вниз, 1 клетка вправо, 3 клетки по диагонали влево вверх, 3 клетки по диагонали влево вниз.

23.

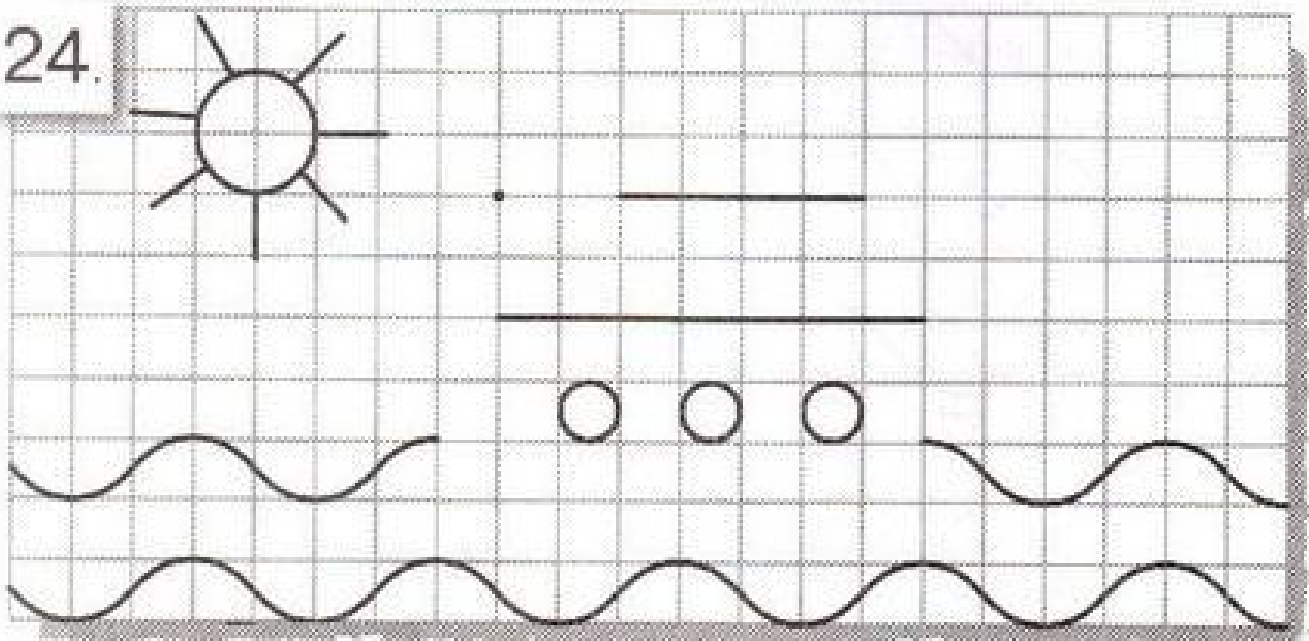


По морю можно путешествовать на большом корабле.

● **Выполни графический диктант и раскрась картинку.**

1 клетка вправо, 2 клетки вверх, 1 клетка вправо, 2 клетки вниз, 2 клетки по диагонали вправо вверх, 2 клетки вправо, 2 клетки вниз, 1 клетка вправо, 2 клетки вниз, 1 клетка вправо, 1 клетка вниз, 3 клетки по диагонали влево вниз, 4 клетки влево, 3 клетки по диагонали влево вверх, 1 клетка вверх, 2 клетки вправо, 2 клетки вверх.

24.

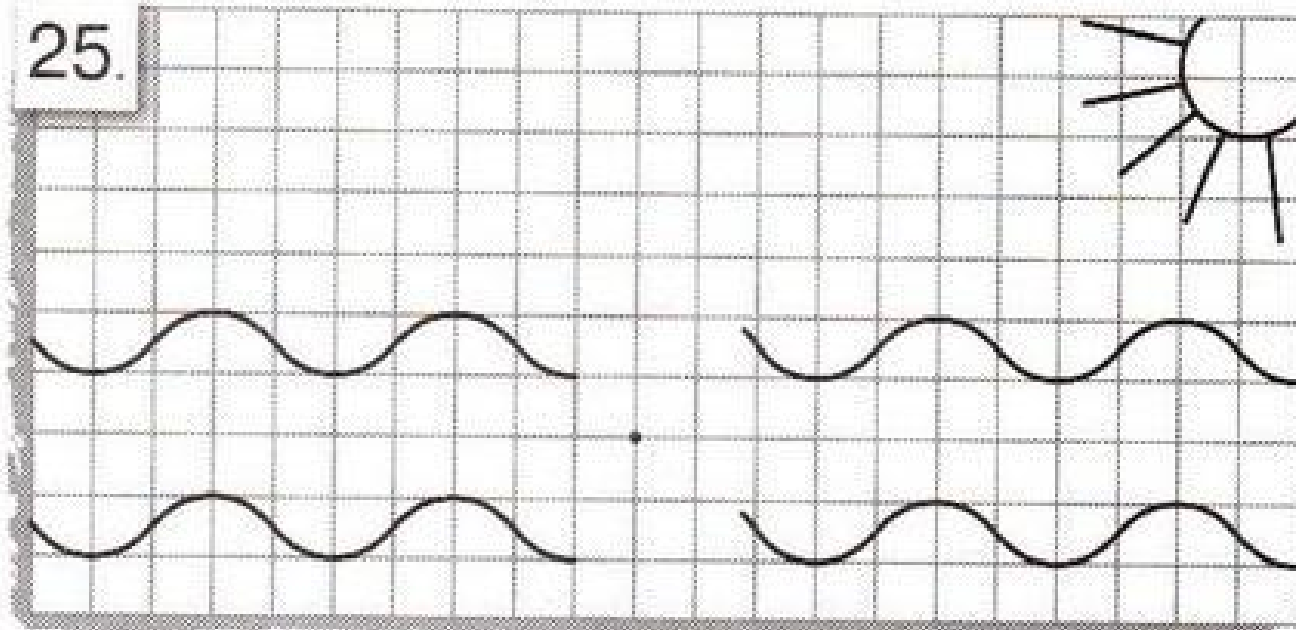


До чего приятно устроить морскую прогулку на лодочке!

● **Выполни графический диктант и раскрась картинку.**

3 клетки по диагонали вправо вверх, 3 клетки по диагонали влево вверх, 1 клетка вниз, 1 клетка по диагонали влево вверх, 6 клеток вниз, 4 клетки вправо, 2 клетки по диагонали влево вниз, 2 клетки влево, 2 клетки по диагонали влево вверх, 2 клетки вправо, 3 клетки по диагонали вправо вверх, 2 клетки по диагонали влево вверх.

25.

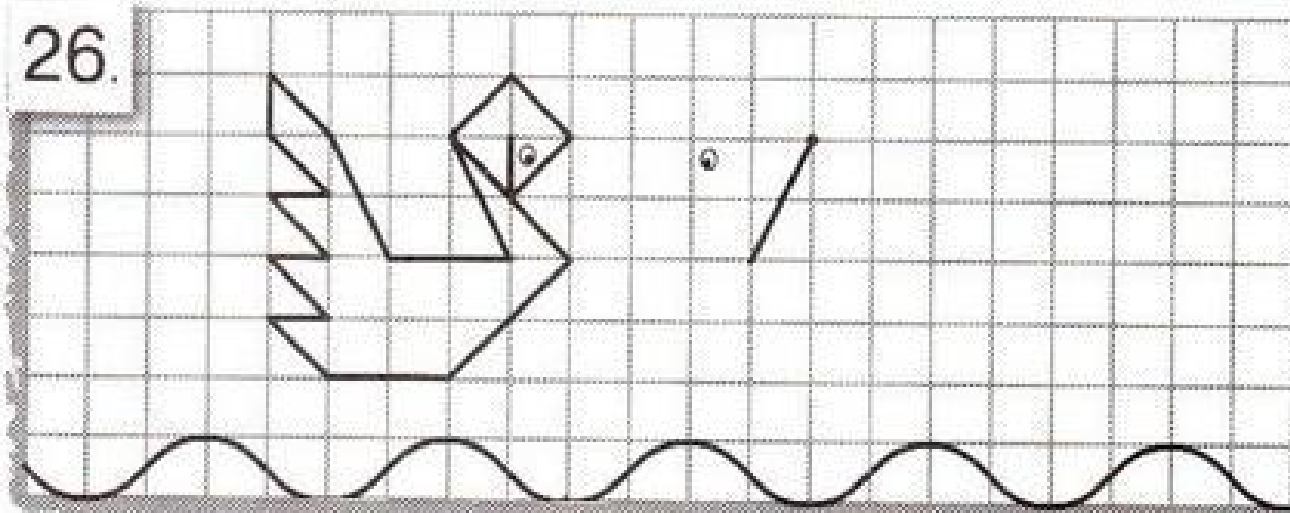


Белый лебедь беседует со своей подругой.

● **Выполни графический диктант и раскрась картинку.**

1 клетка по диагонали влево вверх, 1 клетка по диагонали влево вниз, 1 клетка вниз, 1 клетка по диагонали вправо вверх, 1 клетка вниз, 1 клетка по диагонали влево вниз, 2 клетки по диагонали вправо вниз, 2 клетки вправо, 1 клетка по диагонали вправо вверх, 1 клетка влево, 1 клетка по диагонали вправо вверх, 1 клетка влево, 1 клетка по диагонали вправо вверх, 1 клетка вверх, 2 клетки по диагонали влево вниз, 2 клетки влево.

26.

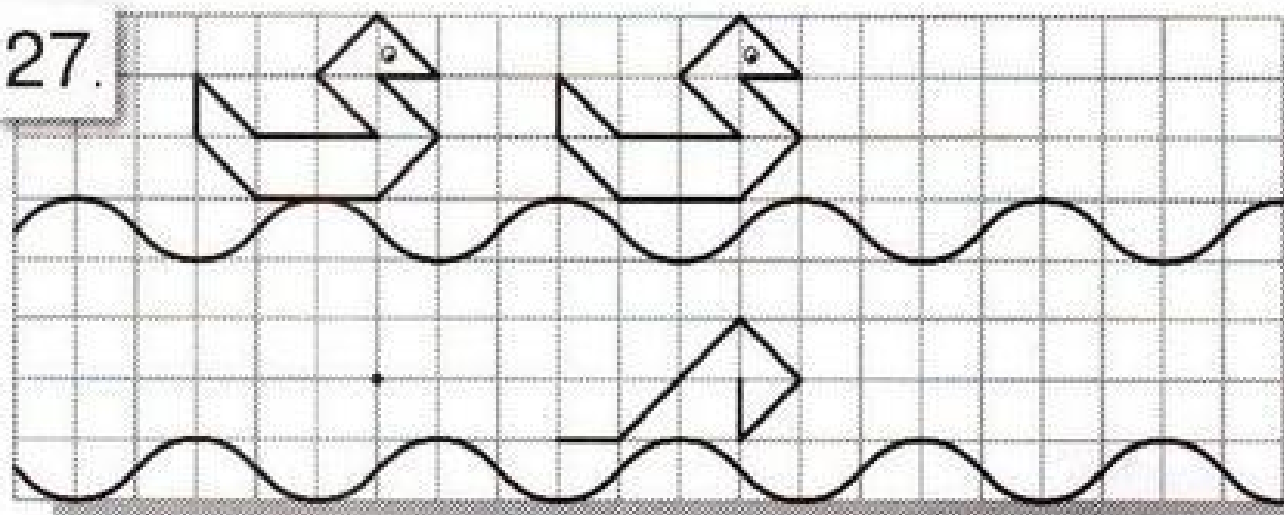


А ты знаешь, какой цветок украшает пруды, озёра и реки?

● **Выполни графический диктант и раскрась картинку.**

1 клетка вниз, 1 клетка по диагонали влево вверх, 1 клетка по диагонали вправо вверх, 2 клетки по диагонали вправо вниз, 1 клетка вправо, 1 клетка вверх, 1 клетка влево, 1 клетка по диагонали влево вверх, 1 клетка вверх, 1 клетка по диагонали вправо вниз, 1 клетка по диагонали вправо вверх, 1 клетка по диагонали вправо вниз, 1 клетка по диагонали вправо вверх, 1 клетка вниз, 1 клетка по диагонали влево вниз, 1 клетка влево.

27.

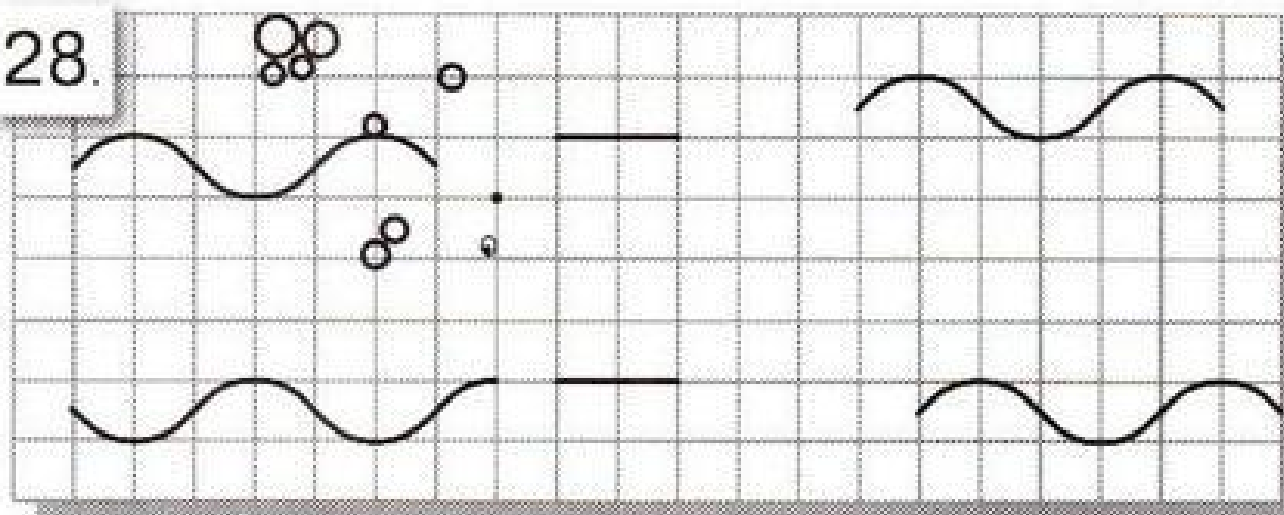


Угадай, кто пускает эти пузырьки?

● **Выполни графический диктант и раскрась картинку.**

1 клетка по диагонали вправо вниз, 1 клетка по диагонали влево вниз, 1 клетка по диагонали влево вверх, 3 клетки по диагонали вправо вверх, 1 клетка вправо, 1 клетка по диагонали вправо вниз, 1 клетка влево, 3 клетки по диагонали вправо вниз, 2 клетки вниз, 2 клетки по диагонали вправо вверх, 1 клетка вверх, 1 клетка по диагонали влево вверх, 1 клетка влево, 3 клетки по диагонали влево вниз, 1 клетка по диагонали вправо вниз, 2 клетки влево, 2 клетки по диагонали влево вверх.

28.

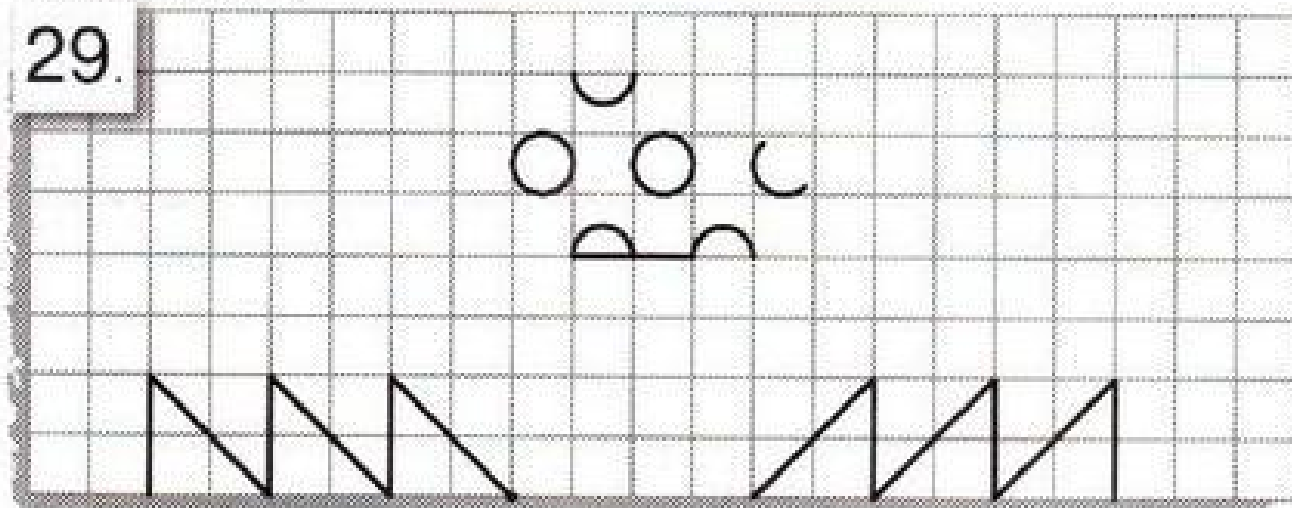


А как называется этот гриб?

● **Выполни графический диктант и раскрась картинку.**

2 клетки вверх, 1 клетка по диагонали вправо вверх, 1 клетка влево, 1 клетка по диагонали вправо вверх, 1 клетка влево, 1 клетка по диагонали влево вниз, 2 клетки вверх, 2 клетки по диагонали вправо вверх, 2 клетки вправо, 2 клетки по диагонали вправо вниз, 2 клетки вниз, 1 клетка по диагонали влево вверх, 1 клетка влево, 1 клетка по диагонали вправо вниз, 1 клетка влево, 1 клетка по диагонали вправо вниз, 2 клетки вниз, 4 клетки влево.

29.

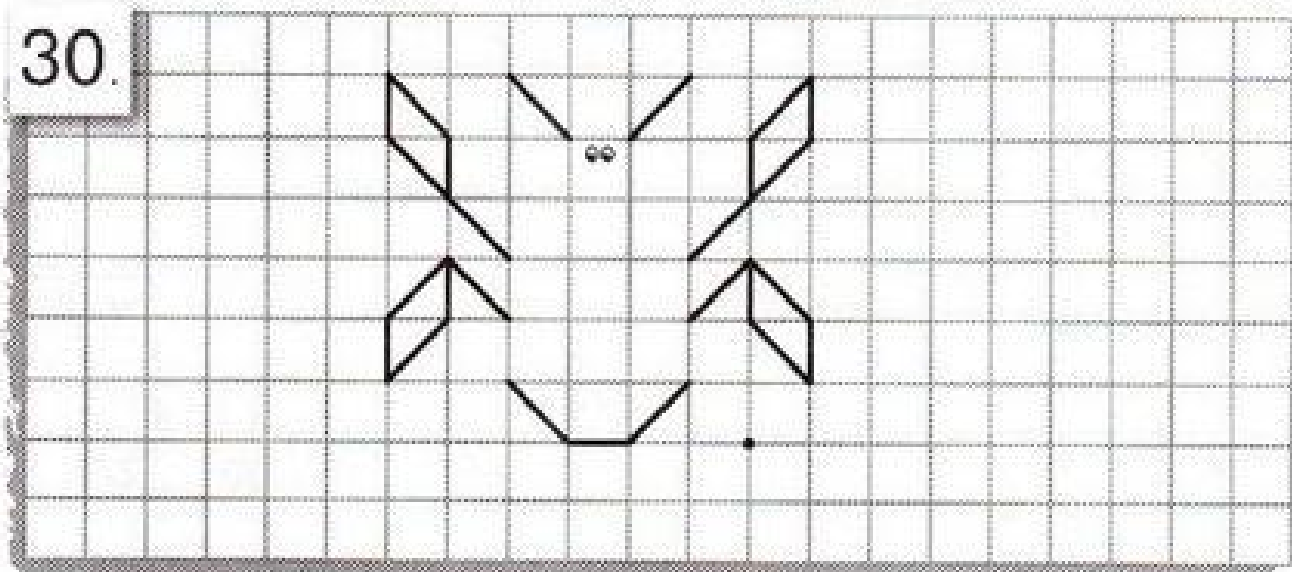


Сосчитай ножки у жучка.

● **Выполни графический диктант и раскрась картинку.**

1 клетка вниз, 1 клетка по диагонали влево вниз, 1 клетка вверх, 1 клетка по диагонали вправо вверх, 1 клетка по диагонали влево вверх, 2 клетки вверх, 1 клетка по диагонали влево вверх, 1 клетка вверх, 1 клетка влево, 1 клетка вниз, 1 клетка по диагонали влево вниз, 2 клетки вниз, 1 клетка по диагонали влево вниз, 1 клетка вниз, 1 клетка по диагонали вправо вниз, 1 клетка вверх, 1 клетка по диагонали влево вверх.

30.

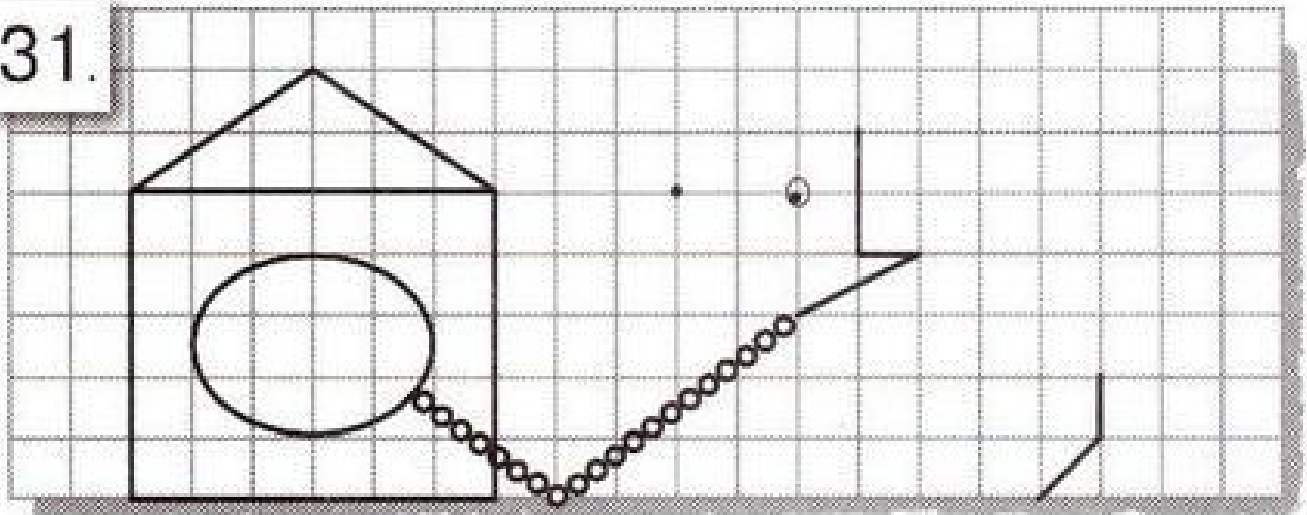


Кто живёт в этом домике?

● **Выполни графический диктант и раскрась картинку.**

1 клетка вправо, 1 клетка по диагонали вправо вверх, 1 клетка вправо, 1 клетка по диагонали вправо вниз, 1 клетка вниз, 3 клетки вправо, 1 клетка по диагонали вправо вверх, 5 клеток вниз, 3 клетки влево, 1 клетка по диагонали вправо вверх, 1 клетка вверх, 3 клетки влево, 2 клетки вниз, 2 клетки влево, 1 клетка по диагонали вправо вверх, 1 клетка вверх, 1 клетка влево, 1 клетка вниз, 1 клетка по диагонали влево вверх, 1 клетка вверх, 2 клетки вправо, 1 клетка вверх, 2 клетки влево, 1 клетка вверх.

31.




Угадай, кто размотал клубок.

● **Выполни графический диктант и раскрась картинку.**

1 клетка по диагонали влево вверх, 1 клетка вверх, 1 клетка по диагонали вправо вверх, 1 клетка вверх, 1 клетка по диагонали вправо вверх, 1 клетка по диагонали влево вверх, 2 клетки вверх, 1 клетка по диагонали вправо вниз, 1 клетка вправо, 1 клетка по диагонали вправо вверх, 2 клетки вниз, 1 клетка по диагонали влево вниз, 1 клетка по диагонали вправо вниз, 1 клетка вниз, 1 клетка по диагонали вправо вниз, 1 клетка вниз, 1 клетка по диагонали влево вниз, 3 клетки влево.

32.



Ответы к графическим диктантам

