


пышешевая
СКАЗКА

Мир детства 5.

t.foys



Pretoys
Hand made

Автор сценария Татьяна Браженкова

КОТОВИК

РУССКАЯ НАРОДНАЯ СКАЗКА ДЛЯ ДОМАШНЕГО ТЕАТРА КУКОЛ



Жили-были старик со старухой. Вот и говорит старик старухе:
— Поди-ка, старуха, по коробу поскреби, по сусеку помети, не наскребешь ли муки на колобок.

Взяла старуха крылышко, по коробу поскребла, по сусеку помела и наскребла муки горсти две.

Замесила муку на сметане, состряпала колобок, изжарила в масле и на окошко студить положила.

Колобок полежал, полежал, взял да и покатился — с окна на лавку, с лавки на пол, по полу к двери, прыг через порог — да в сени, из сеней на крыльцо, с крыльца на двор, со двора за ворота, дальше и дальше.



Катится Колобок по дороге, навстречу ему Заяц:
— Колобок, Колобок, я тебя съем!
— Не ешь меня, Заяц, я тебе песенку спою:

Я Колобок, Колобок, я по коробу скребен,
По сусеку метен, на сметане мешон
Да в масле пряжон, на окошке стужон.
Я от дедушки ушел, я от бабушки ушел,
От тебя, зайца, подавно уйду!



И покати́лся по доро́ге — то́лько Заяц его́ и ви́дел!
Кати́тся Колобок, на́встречу́ ему́ Волк:
— Колобок, Колобок, я те́бя съем!
— Не ешь ме́ня, Се́рый Волк, я те́бе песенку́ спою:

Я Колобок, Колобок, я по ко́робу скре́бен,
По су́секу метен, на сметане́ мешон
Да в масле́ пряжон, на окошке́ стужон.
Я от дедушки́ ушел, я от ба́бушки ушел,
Я от зайца́ ушел, от те́бя, волк, по́давню уйду!



06

t.toys

И покатился по дороге — только Волк его и видел! Катится Колобок, навстречу ему Медведь:

— Колобок, Колобок, я тебя съем!
— Где тебе, косолапому, съесть меня!
Я Колобок, Колобок, я по коробу скребен,
По сусеку метен, на сметане мешон
Да в масле пряжон, на окошке стужон.
Я от дедушки ушел, я от бабушки ушел,
Я от зайца ушел, я от волка ушел,
От тебя, медведь, подавно уйду!



И покатился по дороге — только Волк его и видел! Катится Колобок, навстречу ему Медведь:

— Колобок, Колобок, я тебя съем!
— Где тебе, косолапому, съесть меня!
Я Колобок, Колобок, я по коробу скребен,
По сусеку метен, на сметане мешон
Да в масле пряжон, на окошке стужон.
Я от дедушки ушел, я от бабушки ушел,
Я от зайца ушел, я от волка ушел,
От тебя, медведь, подавно уйду!



И опять покатился — только Медведь его и видел! Катится Колобок, навстречу ему Лиса:

- Колобок, Колобок, куда катишься?
- Качусь по дорожке.
- Колобок, Колобок, спой мне песенку!

Колобок и запел:

Я Колобок, Колобок, я по коробу скребен,
По сусеку метен, на сметане мешон
Да в масле пряжон, на окошке стужон.
Я от дедушки ушел, я от бабушки ушел,
Я от зайца ушел, я от волка ушел,
От медведя ушел, от тебя, лисы, нехитро уйти!



А Лиса говорит:

— Ах, песенка хороша, да слышу я плохо. Колобок, Колобок, сядь ко мне на носок да спой еще разок, погромче.

Колобок вскочил Лисе на нос и запел погромче ту же песенку.

А Лиса опять ему:

— Колобок, Колобок, сядь ко мне на язычок да пропой в последний разок.

Колобок прыг Лисе на язык, а Лиса его — гам! — и съела.

На следующих страницах вы найдете выкройки всех персонажей сказки. Выкройки увеличьте до нужного размера. Шить игрушки для домашнего театра лучше всего из мягких тканей, таких как флис, фланель, велюр и т.п. Для набивки головы используйте синтепух или синтепон, распушенный руками. За пару вечеров вы сможете сшить всех героев.

Декорации можно сделать по образцам сцен на предыдущих страницах. Просто увеличьте изображения, распечатайте их на цветном принтере и наклейте на гофрированный картон. Останется только вырезать готовые декорации канцелярским ножом и придумать, как их крепить к ширме.

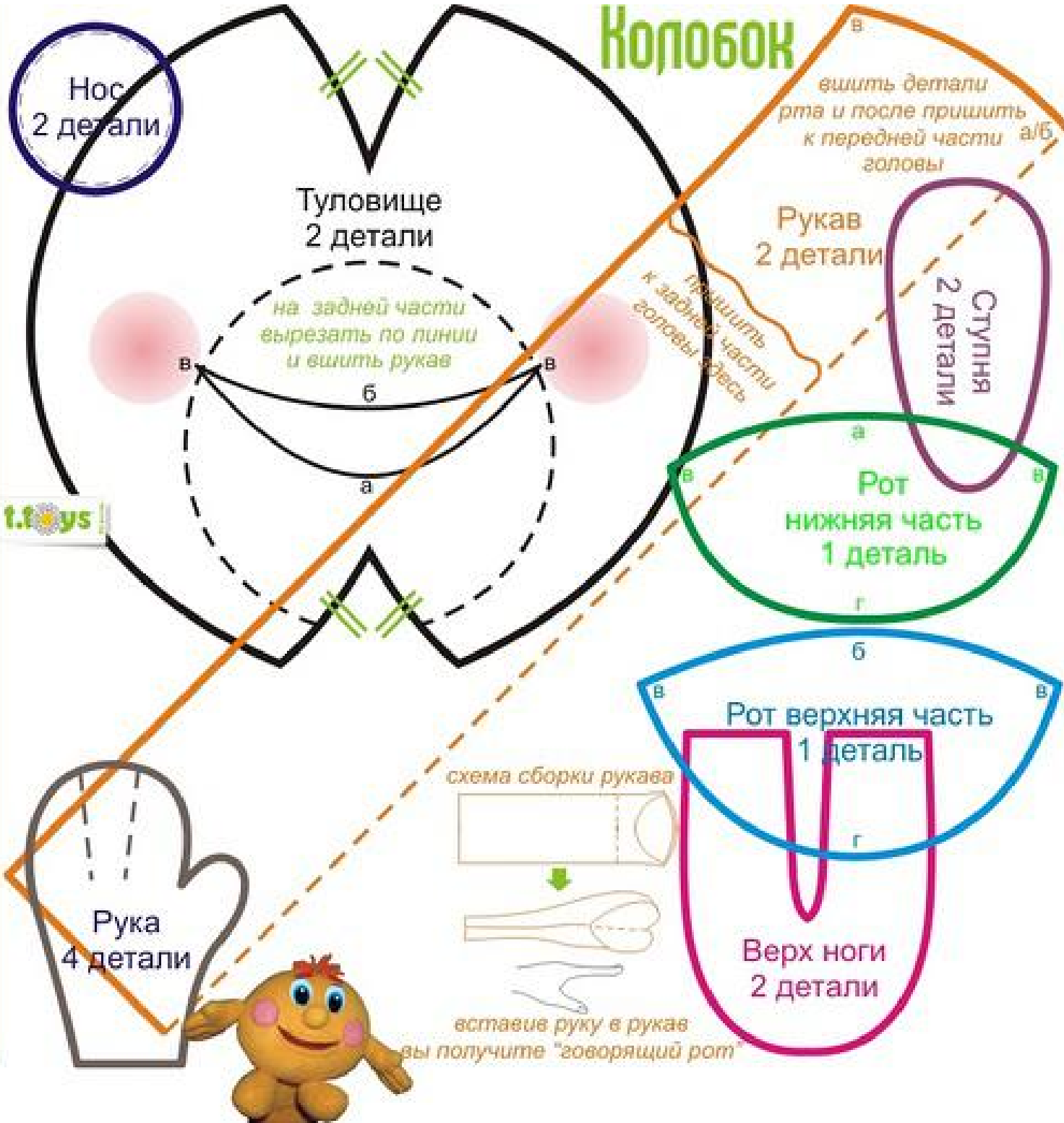
Ширму для спектакля можно сделать из коробки от холодильника, вырезав на передней стенке окно - сцену, а также вырезав часть задней стенки, чтобы актерам было комфортно внутри. Такую ширму можно декорировать тканью, обоями, цветной бумагой. Задняя стенка коробки может служить основой для задника, а к крыше коробки можно крепить декорации.

А можно просто завесить дверной проем тканью, пригласить зрителей и показать семейный спектакль.

Выкройки



Колобок



Волк



Голова
2 детали



Нос
1 деталь



Туловище
2 детали



Язык
2 детали



Ухо
4 детали



Подбородок
1 деталь

Середина
головы
1 деталь



Пасты
1 деталь



Когти
2 детали



Зубы по 1 детали



Нос
1 деталь



Хвост 1 деталь, сбматать проволоку и подшить



Бабушка и Дедушка

Количество деталей дано
для одной игрушки

Нос
1 деталь



Боковая часть фуражки 1 деталь


Туловище
2 детали

Голова
2 детали

Козырек 1 деталь



для Деда - рубашка
и штаны



Медведь

Голова
2 детали

Ухо
4 детали

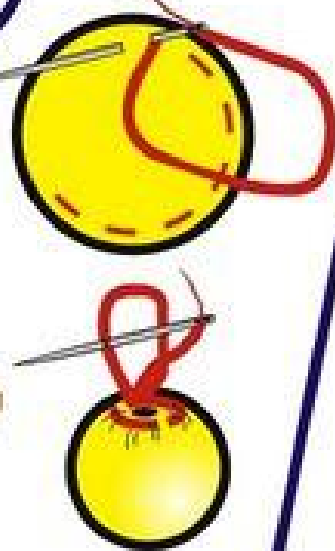
Хвост
1 деталь

Затылок
2 детали

Туловище
2 детали

f.t. toys

13



Заяц



Лиса

