


ЗВУКИ

И БУКВЫ



ВАБ



Учим
звуки
и буквы
и делаем
речь

УЧИМСЯ РАЗЛИЧАТЬ ЗВУКИ В СЛОВАХ

Необходимо запомнить, что звуки мы слышим и произносим, а буквы — видим и пишем.

В нашем языке звуки делятся на **гласные** и **согласные**.

ГЛАСНЫЕ ЗВУКИ

Когда мы произносим **гласные** звуки, воздух во рту проходит свободно. Зубы и язык не мешают произносить эти звуки. **Гласные** звуки можно петь.


Мир детства5.

Попробуй пропеть эти звуки.



Обведи картинки, названия которых начинаются с **гласного** звука.

Раскрась картинки.


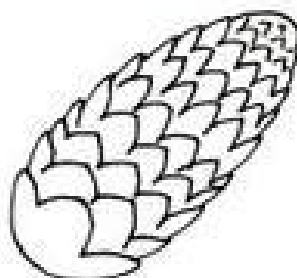





А



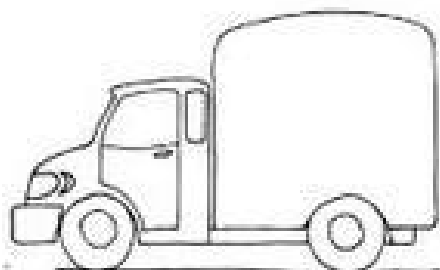
Соедини стрелкой картинки с нужной схемой.

А...

...А




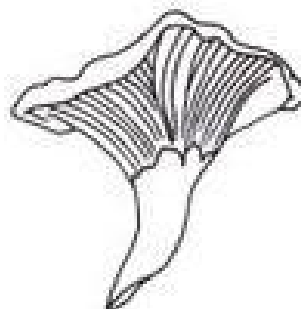

Обведи предметы, в названиях которых нет звука **А**.



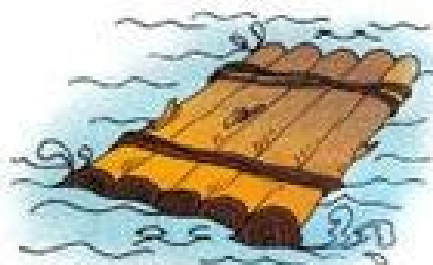
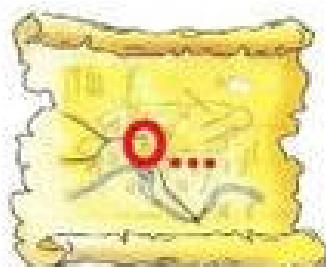
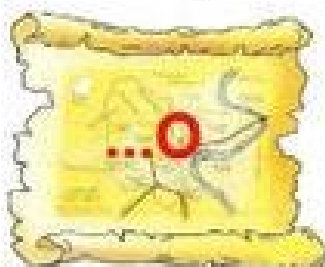
Мир детства 5.
Раскрась картинки.



Обведи картинки, в названиях которых есть звук **О**.
Раскрась картинки.



Покажи стрелкой, какая карта тебя приведёт к
каждой из картинок. Впиши названия картинок в клеточки.



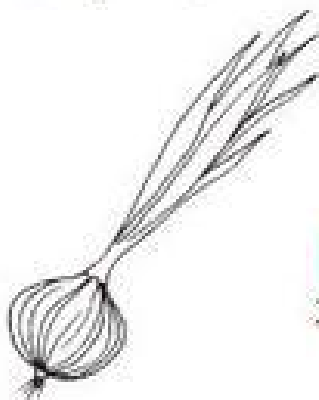


О					
---	--	--	--	--	--

				О
--	--	--	--	---

		О	
--	--	---	--



Обведи картинки, в названиях которых звук **У** находится в середине слова.




Рисунки потеряли свои названия.
Помоги им их найти.

	У					
--	---	--	--	--	--	--

У			
---	--	--	--

					У
--	--	--	--	--	---



Раскрась картинки.


СОГЛАСНЫЕ ЗВУКИ

Когда мы произносим согласные звуки, воздух во рту проходит не свободно. Эти звуки нам мешают произносить зубы, язык или губы. Согласные звуки нельзя петь.

Согласные звуки бывают твёрдыми и мягкими. Твёрдыми согласными звуками называются те, которые звучат твёрдо. Их мы обозначим синим цветом. Мягкими согласными звуками называются те, которые звучат мягко. Их мы обозначим зелёным цветом и чёрточкой справа.

Б

Б'



Найди звук Б в начале и середине слова.

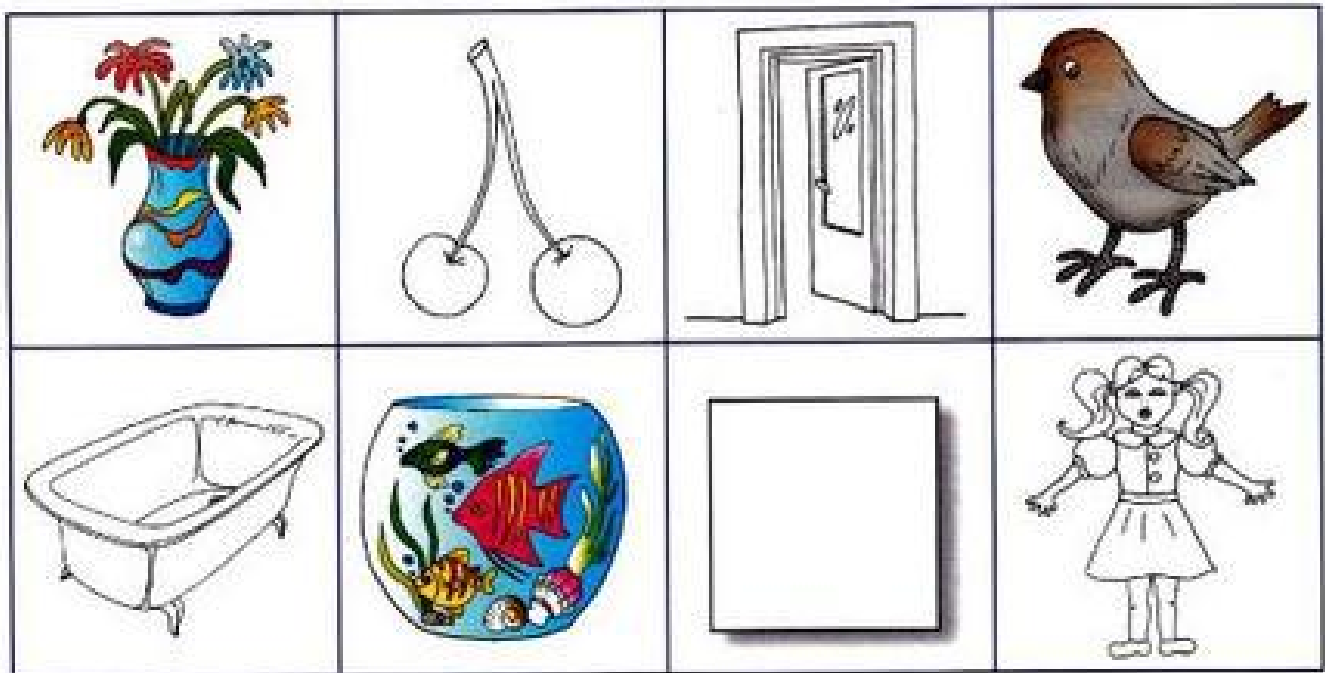
В каких словах звук Б твёрдый?

В каком слове "спрятался" мягкий звук Б?


Раскрась картинки.

В

В'



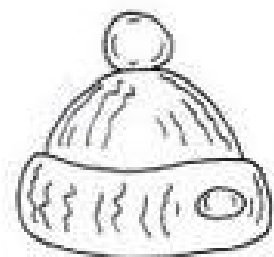

Найди звук **В** в начале и середине слова.
Раскрась картинки.



“Сложи” в сундук все слова из
таблицы, в которых есть мягкий звук **В**.
Впиши эти слова в клеточки.

В				
----------	--	--	--	--


	В			
--	----------	--	--	--



Обведи картинку, в названии которой нет звука **В**.
Раскрась картинки.

Н

Н'



Найди звук Н в начале, середине и конце слова.
В каких словах звук Н твёрдый, а в каких мягкий?
Раскрась картинки.



Покажи стрелкой, где чьи игрушки.
Раскрась картинки.




Найди звук П в начале, середине и конце слова.
 В каких словах звук П твёрдый, а в каких мягкий?
 Раскрась картинки.




Мир детства 5.

П						
---	--	--	--	--	--	--




П						
---	--	--	--	--	--	--






П				
---	--	--	--	--

Помоги рисункам найти свои названия.



Найди звук Л в начале, середине и конце слова.
 Раскрась только те картинки, где есть мягкий звук Л.




Угадай слова при помощи рисунков-подсказок.

Буквы из цветных клеточек поставь на клеточки того же цвета и угадай ещё одно слово.




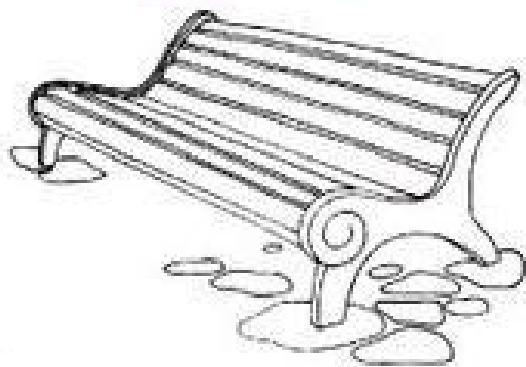

Раскрась букву Л синим или зелёным цветом для твёрдого или мягкого звука Л.



Найди звук М в начале, середине и конце слова.

Раскрась картинки.



В каких словах "спрятался" мягкий звук М?





Обведи картинки, в названиях которых звук М находится в середине. Раскрась только те картинки, где есть твёрдый звук М.

Запомни звуки, которые всегда
твёрдые **мягкие**

Ж Ц Ш



Ч' Щ' Й'



Соедини стрелкой картинку с нужной буквой.

ДРУЖБА ЗВУКОВ

Все гласные и согласные звуки дружат между собой.

Самый дружелюбный согласный звук – это звук Й.

Его самые лучшие друзья – гласные звуки Э, О, У, А.

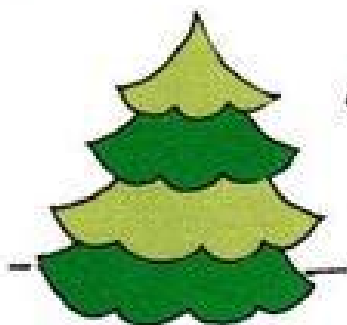

Иногда их просто нельзя даже разлить водой.

Ты можешь проверить это сам!

Попробуй быстро произнести звуки:

Й + Э, Й + О, Й + У, Й + А

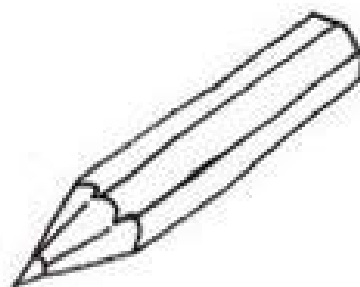

На письме эти неразлучные друзья обозначаются буквами:



Соедини картинку с буквой,
на которую начинается её название.

Раскрась буквы.

Обведи предметы, в названиях которых есть
буквы **Е, Ё, Ю, Я.**



Раскрась картинки.

ПРОВЕРЬ СЕБЯ

Мир детства 5.

Твёрдые и мягкие согласные

Соедини стрелкой предметы-картинки с нужным звуком.

Б					Б'
В					В'
Г					Г'
Д					Д'
З					З'
К					К'
Л					Л'
М					М'
Н					Н'
П					П'
Р					Р'
С					С'
Т					Т'
Ф					Ф'


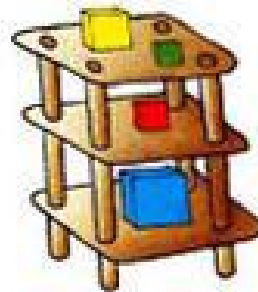

ПРОВЕРЬ СЕБЯ

Пропой каждый звук.

Обведи кружком звуки, которые поются.

А Б О У В Ы Э Ц

Соедини стрелкой картинку и букву, на которую начинается слово.



Покажи стрелкой, что выпало из каждой корзинки.

