


Серия «Подготовка руки к письму»

# МОРСКИЕ чрoицн

развитие мелкой моторики



Мир детства 5.


для тех, кому 4,5,6...

Издательский дом «КАРАПУЗ»

ЖЕЛТЫЕ  
РАЗОДЫ  
ВОЗВ



МОРСКАЯ ЗВЕЗДА



РЫБА-БАБОЧКА



ТРИДАКНА



МОРСКОЙ ЕЖ



БАРРАКУДА




КАУРН



РЫБА-КЛОУН



ОГНЕННЫЙ КОРАЛЛ



РЫБА-КУЗОВОК



ИМПЕРАТОРСКИЙ АНГЕЛ



РЫБА-ШАР



ДЕЛЬФИН




ИМПЕРАТОРСКИЙ АНГЕЛ



МОЗАИЧНЫЙ КОРАЛЛ



ОСЬМИНОГ



РЫБА-СОЛДАТ



МОРСКАЯ ЛИЛИЯ



КРАСНАЯ ГУБКА



КОРАЛЛ-ГРИБ



РЫБЫ-ХИРУРГИ

# МОРСКИЕ ПРОПИСИ

СТРАНИЧКА  
ДЛЯ  
ВЗРОСЛЫХ

Основная задача, на решение которой направлена эта книга, — подготовка руки ребёнка к письму. Развитие у дошкольника мелкой моторики является одним из главных условий последующего успешного овладения письмом в школе. Формирование этого навыка начинается уже в младшем дошкольном возрасте. Но это совсем не означает, что ребёнок в три года должен учиться писать буквы. Написание самих букв может подождать до подготовительной группы. Но развитие координации глаза и руки должно происходить постепенно в течение всего дошкольного возраста. Для этого ребёнок должен выполнить много заданий, овладеть рисованием самых разнообразных линий. Однако очень часто выполнение специальных заданий вызывает у детей большие трудности, особенно у подвижных, активных мальчиков. Для любого ребёнка очень важно быть заинтересованным, увлечься тем, что он делает. Без этого интереса — мотивации, как говорят специалисты, — ему будет очень трудно выполнять задания. И сколько бы ни бились мамы, папы или бабушки, не убеждали и не грозили, что без этого будущего ученика не примут в хорошую школу, очень редко удаётся добиться желаемого, — чем больше взрослые настаивают, тем больший протест это вызывает у ребёнка. И ни угрозы, ни наказания не могут изменить ситуацию. В то же время заинтересованный, увлечённый ребёнок, играя, например, в «Поликлинику» и представляя себя в роли врача, выписывающего рецепты и заполняющего истории болезни, может исписать убористыми каракулями несколько листов бумаги. Именно на создание такой мотивации и направлена эта книга.

РОДИНА Н.М.,  
кандидат  
психологических  
наук

## Дорогой друг!

Эта книга приглашает тебя в путешествие к тёплому морю, к удивительным коралловым рифам.

Знаешь ли ты, что в море на коралловых рифах живут бабочки и попугаи, белки и коньки, хирурги и солдаты? Там есть свои звёзды и ежи, огурцы и лилии. Но только все они — морские, и, конечно, очень отличаются от тех, которые живут на земле. А тебе нужно будет догадаться, почему люди их так называли, и чем они похожи на настоящих.



Например, рыбы-хирурги своим названием обязаны очень острому яркому шипу, который у них около хвоста. Этот шип такой же острый, как и нож у врача-хирурга. А огненные кораллы могут обжечь так же больно, как настоящий огонь. Посмотри на картинки и попробуй объяснить, почему рыбок назвали попугаями, коньками и бабочками. Найди на рисунках морского ежа, морскую звезду и морской огурец. Правда, это совсем не сложно? Попробуй придумать свои названия. Как, например, должна выглядеть рыба-змея? А рыба-петух? Морской язык?

Но самое главное, в этой книге тебе придётся поработать спасателем и прийти на помощь тем, кому она нужна. Для этого надо научиться точно и аккуратно проводить разные линии. Вверху каждой странички есть пробные задания. Обязательно выполни их и только потом приступай к работе спасателя.

Готов? Тогда переворачивай страничку!

## ИГЛЫ - прямые чёрточки

Иглы морских ежей и рыб-крылаток очень ядовиты. Сделай их заметнее, чтобы никто не укололся! Нарисуй иглы-чёрточки в строчках и на картинках. Как ты думаешь, почему морского ежа назвали ежом? Умеет ли крылатка летать, как птица?



Дорисуй иглы  
морским ежам.


Мир детства 5.



## **ВЕТОЧКИ** - наклонные чёрточки

Без своих «веточек» морская лилия не сможет поймать себе добычу и останется голодной. Помоги морской лилии — дорисуй травинки. Но сначала нарисуй такие же тонкие веточки в строчках.



А кому ещё нужна помощь на этой картинке?



## ЛУЧИКИ - зубчики



Ядовитые щупальца анемонов не опасны для рыбок-клоунов, дорисуй их и спрячь рыбок от хищной барракуды. Рыбки-клоуны заплывут в анемоны, как в густые кусты.

Посмотри, кому ещё нужно помочь.





## ЩУПАЛЬЦА - зубчики кувырком

Морская звезда иногда теряет один или даже несколько своих лучиков. Но потом они отрастают снова, как хвост у ящерики. Помоги морской звезде сделать это быстрее — нарисуй ей лучи. Но сначала потренируйся — нарисуй зубчики в строчках.



## ПЛАВНИКИ - загогулины


Будь осторожнее, дорисовывая веточки огненных кораллов и плавники у рыб-хирургов. О кораллы можно обжечься, а об острый шип рыбы-хирурга — порезаться! А вот рыба мурена, так похожая на змею, выглядит угрожающе, но для людей она не опасна.





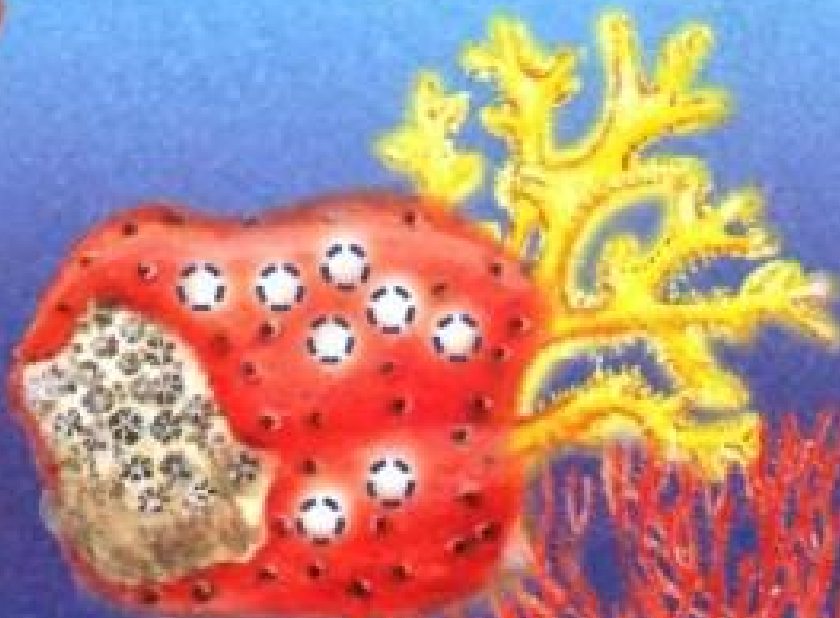
## ЗАГОГУЛИНЫ - кувырком

Нарисуй дуги в строчках — сначала большие, а потом маленькие, дорисуй рог на спине у спинорога — помоги ему зацепиться за кораллы и спрятаться от опасности. Дорисуй хвостики рыбкам.



# ПРИСОСКИ - кружочки

Без присосок на щупальцах осьминог не сможет двигаться. Помоги ему! Сначала нарисуй кружочки в строчках — большие и маленькие, а потом «присоски» на щупальцах осьминога и на красной морской губке.



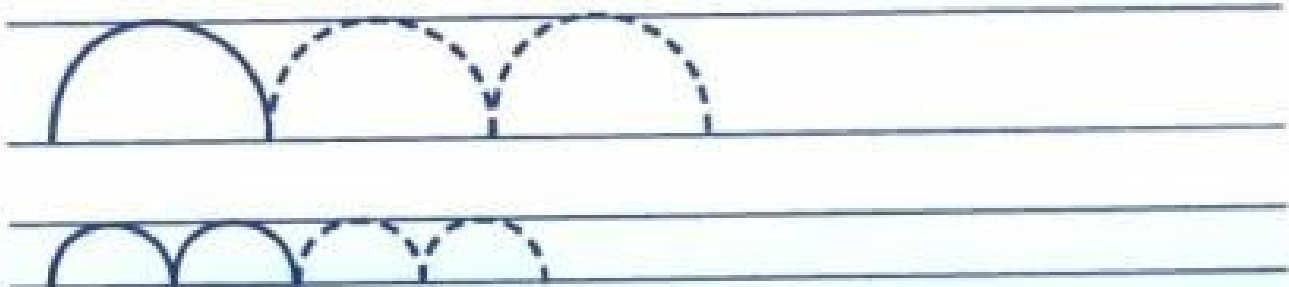
## УЗОРЫ - кружочки

Найди здесь ската-хвостокола, рыбу-кузовок и мозаичный коралл. Помоги им вернуть свои узоры — нарисуй кружочки и красиво их раскрась. Но сначала потренируйся — нарисуй такие узоры в строчках.



## УЗОРЫ - ВОЛНЫ


Рыбки-ангелы, наверное, самые красивые на коралловом рифе, не зря их полное название звучит как «королевский ангел». Посмотри на рыбку в самом конце книжки и раскрась её так же. А что случилось с плавником у рыбки-солдата? Помоги ему.



## ЧЕШУЯ - ВОЛНЫ

В случае опасности створки громадной раковины быстро закрываются. Но что-то случилось, и раковина не может закрыться. Помоги ей! Дорисуй створки.

А куда делась чешуя у рыбки-попугая? Дорисуй её и раскрась.



## ХВОСТИКИ - ЗАВИТКИ

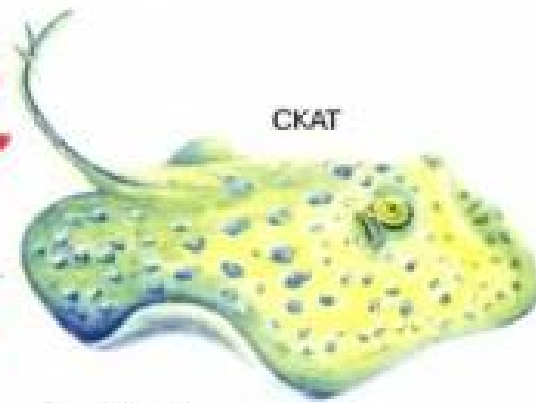
Морские коньки живут среди водорослей на дне моря. Они не очень быстро плавают и часто держатся за растения... своим хвостом. Без него им никак не обойтись!

Дорисуй этим морским конькам хвосты!






КАРАНДАШНЫЙ  
МОРСКОЙ  
ЕЖ



СКАТ




СПИНОРОГ



МОРСКАЯ  
ЗВЕЗДА



СКОРПЕНА



АРАБСКИЙ АНГЕЛ



РЫБЫ-  
ПОПУГАИ




ТРУБЧАТАЯ  
ГУБКА



МОРСКОЙ  
КОНЕК




МОРСКАЯ  
ЗВЕЗДА



КОРОЛЕВСКИЙ  
АНГЕЛ



РЫБА-  
КЛОУН



КРЫЛАТКА



МУРЕНА



АНЕМОНЫ



ЧЕРНЫЙ КОРАЛЛ

Раскрась  
дельфина



# Зёрнышки

КНИЖКА-МАЛЫШКА



Разрежьте вставку и сделайте книжку



В какой  
стайке больше  
всего рыбок?







Отгадай  
загадки.

Вот так рыбка: на хвосте  
Ловко прыгает в воде!  
По кораллам — скок да скок.  
Пробежал морской...

КОНЕК



Как колпак полупрозрачный,  
В море призрак бродит мрачный:  
Ни хвоста, ни глаз, ни пуза —  
Называется...

МЕДУЗА

Эта рыба — хищник злой,  
Всех проглотит с головой.  
Зубы показав, зевнула  
Хладнокровная...



АКУЛА



Разрежьте вставку и сделайте книжку

Головастый красный гость  
Видит мир морской насквозь.  
Приспособил восемь ног  
Для охоты...



ОСЬМИНОГ

«Собери» семью рыбок. Где самая большая рыбка? Где самая маленькая? «Построй» рыбок по размеру: сначала от большой к маленькой, а потом наоборот. Напиши цифры.



Найди две одинаковые раковины.

